

LAUFFEN



ГЕНЕРАЛЬНЫЙ
КАТАЛОГ 2019

LAUFEN

О НАС

LAUFEN - о компании 06
Производство 08
SaphirKeramik 10
История 12
Дизайнеры LAUFEN 14
Международные объекты 18

ДИЗАЙНЕРСКИЕ КОЛЛЕКЦИИ

Sonar 22
IlBagnoAlessi One 30
Palomba Collection 42
Kartell by Laufen 54
Living Square 72
Living SaphirKeramik 80
Living City 84
LB3 90
Ino 94
Val 102
Palace 114
Laufen Pro S 124
Laufen Pro A 136
Laufen Pro B 142
Laufen Pro 146

РАКОВИНЫ

Talux 154
Раковины-чаши 156
Раковины для установки на поверхность 160
Полувстраиваемые раковины 164
Раковины, встраиваемые сверху 166
Раковины, встраиваемые снизу 168

УНИТАЗ-БИДЕ

Cleanet Riva 170

СПЕЦИАЛЬНЫЕ КОЛЛЕКЦИИ

Florakids 176
Ванные комнаты «без барьера» 180
Унитазы Hijet 188
Унитазы-моноблоки 190
Бачок Universal 192
Специальные изделия / Керамические аксессуары 194
Инсталляционные системы LIS Laufen 198

МЕБЕЛЬ ДЛЯ ВАННОЙ КОМНАТЫ

Обзор решений для ванной комнаты 204
Цветовая гамма 205
Boutique 206
Case 212
Frame 25 220
Space 228
Base 234

WELLNESS

Ванны SENTEC 244
Акриловые ванны и душевые поддоны 248
Стальные ванны и душевые поддоны 254
Керамические душевые поддоны 258
Ванны с подсветкой / Гидромассажные системы 260
Ванны и душевые поддоны Marbond 264

ПИССУАРЫ

Для общественных помещений 268
Antero 270
Для дома 276

СМЕСИТЕЛИ

Val 282
Kartell by Laufen 284
Curveprime 288
Twinplus 292
Cityplus 296
Laurin 300
Citypro 302
Simibox 306
Twintronic 310
Аксессуары для душа 312

ПРИЛОЖЕНИЕ

Характеристики и преимущества продукции 318

LAUFEN – О КОМПАНИИ

LAUFEN продвигает швейцарскую точность, внимание к деталям, высокое качество и дизайн, предлагая полный комплекс решений для ванных комнат по всему миру.



Ванная комната превращается в пространство для жизни

Уникальность данного швейцарского бренда заключается в симбиозе дизайна, качества и функциональности. LAUFEN – один из ведущих мировых производителей, имеющий глобальную сеть дистрибуции. Основное преимущество компании – знания в области производства керамической сантехники.

Более 125 лет бренд LAUFEN с легендарной швейцарской точностью использует древнейший, хорошо известный для производства инновационных санитарно-гигиенических изделий на своих ультрасовременных фабриках.



СОХРАНЯЯ ЛУЧШИЕ ТРАДИЦИИ ВАННЫХ КОМНАТ В ТЕЧЕНИЕ 125 ЛЕТ

Уникальность продуктов LAUFEN заключается в том, что швейцарский дизайн объединяет в себе два ведущих направления: эмоциональный дизайн, присущий южной части Италии, и точный и четкий дизайн в традициях северных стран.

Качество компании LAUFEN обусловлено двумя аспектами: знанием особенностей производства и высокой степенью практичности готовой ванной комнаты, предлагаемой клиенту – что, зачастую, не сразу становится очевидным. Компания LAUFEN выпускает продукцию, позволяющую экономно использовать воду, которая является ценным ресурсом, и, таким образом, демонстрирует свое бережное отношение к природе и следование стандартам экологически чистого производства.



КАНТОН БАЗЕЛЬ НА БЕРЕГАХ РЕК РЕЙН И ДУ

От компании местного уровня до ведущего игрока на мировом рынке

LAUFEN как единственный производитель сантехники, осуществляющий производство в Европе, оказал значительное влияние на формирование этих стандартов и представлений об удобстве и комфорте.



ПЕРВАЯ ПРОИЗВОДСТВЕННАЯ ПЛОЩАДКА САНТЕХНИЧЕСКОЙ КЕРАМИКИ В ЕВРОПЕ, ЗНОЙМО, 1878

История некоторых производственных объектов компании уходит своими корнями в глубокое прошлое. Приблизительно в 1878 году основоположником автоматизированного производства санитарно-технической керамики была фабрика, принадлежащая австрийской монархии. Не только традиции, но также тесное сотрудничество европейских производств Швейцарии, Австрии и Чешской Республики, помогли заложить незыблемую основу качества компании LAUFEN. Цель

компании LAUFEN, как тогда, так и сейчас, заключается в том, чтобы оставаться лидером в области технологий, услуг и дизайна.

В 1980-х инженеры LAUFEN изобрели наиболее эффективную технологию литья под высоким давлением для производства керамических изделий – открытие, ставшее настоящим прорывом, использующим принципы устойчивого развития в промышленном производстве.



ИЗОБРЕТЕНИЕ ПОДВЕСНОГО УНИТАЗА ИНЖЕНЕРОМ LAUFEN XAVER JERMANN, 1964

Важная часть философии LAUFEN – постоянные эксперименты с дизайном: настенные подвесные унитазы и отдельно стоящие напольные раковины воплощают новое понимание эстетики. В 2013 году появление инновационного материала SaphirKeramik позволило заново раскрыть творческие возможности керамики. SaphirKeramik является важной инновационной разработкой, материалом, не имеющим аналогов, который открывает новые возможности применения. SaphirKeramik позволяет изготавливать изделия, дизайн которых подразумевает тонкие стенки и малый радиус закругления кромки.



ТРЕТЬЕ ПОКОЛЕНИЕ SAPHIRKERAMIK ОТ ДИЗАЙНЕРА ПАТРИСИИ УРКИОЛА

Здание как символ



LAUFEN FORUM – ВЫСТАВОЧНЫЙ КОМПЛЕКС ПЛОЩАДЬЮ 6500 М2, ПРОЕКТ КОТОРОГО РАЗРАБОТАЛИ АРХИТЕКТОРЫ НИССЕН И ВЕНЦЛАФФ ИЗ БАЗЕЛЯ. ФОТО МАУРИЦИО МЕРКАТО

LAUFEN ассоциируется с совершенством форм и мастерством исполнения, достичь которых позволяют передовые технологии производства. Внешний облик головного офиса, расположенного в кантоне Базель-Ланд, отражает философию бренда.

Людвика и Роберто Паломба разработали дизайн раковины "Bowl / 08" из коллекции Palomba Collection. Архитекторы Ниссен и Венцлафф создали увеличенную версию данной модели в форме здания, которое выделяется впечатляющей бетонной конструкцией и элегантно статичкой.

Дух новаторства и стремление к техническим инновациям также отражены в концепции здания, которая предусматривает эффективное использование ресурсов и отвечает требованиям экологичности. Благодаря этому, здание, удостоенное множества наград, стало одной из главных достопримечательностей региона Базель, который славится своей великолепной архитектурой.

Комплекс LAUFEN Forum является новой креативной площадкой для демонстрации продукции. Понятная архитектура бетонного здания, отсылающая к пространству ванных комнат, – своеобразный манифест, благодаря которому LAUFEN четко обозначил Швейцарию местом своей штаб-квартиры и основного производства.

Пространство, где ванная комната находится в центре внимания, вдохновляет клиентов, архитекторов, ритейлеров и дистрибьюторов и одновременно является информационным центром. Кроме того, Forum является "домашним" учебно-методическим центром компании LAUFEN Bathrooms AG. Здесь проводится целый ряд обучающих семинаров для групп, участники которых могут обмениваться знаниями по продукции.

В 2010 выставочный центр LAUFEN удостоен награды "Маркетинг + Архитектура" в категории «Офисные и деловые кварталы – промышленные и коммерческие здания». Также он получил награду Green Good Design Award, а в 2011 году награду "Лучший архитектор" в категории «Коммерческие и промышленные здания».

Новая концепция креативного пространства



ТРЕНИНГ-ЦЕНТР И КРЕАТИВНОЕ ПРОСТРАНСТВО В МАДРИДЕ – ДИЗАЙНЕР ПАТРИСИЯ УРКИОЛА

В 2016 году LAUFEN открывает креативный шоурум в Мадриде. Концепция интерьера была разработана Патрисией Уркиолой – одним из самых известных, титулованных и разнонаправленных дизайнеров нашего времени. Новое креативное пространство общей площадью около 200 м² расположено в историческом здании виллы начала 1900-х годов. Оригинальная двухуровневая площадка привлекает внимание и ориентирована на архитекторов и дизайнеров. Используя чувственный подход, Патрисия Уркиола смогла превосходно передать дух швейцарской компании.

Индивидуальные решения

Индивидуальный дизайн и проектирование ванной комнаты – развивающийся сегмент на рынке сантехнического оборудования. Архитекторам, которые проектируют частные резиденции, общественные здания, отели часто требуются индивидуальные решения, которые соответствуют запросам клиента и идеально вписываются в планировку санузлов и ванных комнат. LAUFEN адаптируется к требованиям рынка, предлагая широкий ассортимент продукции для индивидуальных проектных решений.

В их числе, например, раковины, кера-

мические полочки, зеркала и мебель для ванных комнат, детали которых, а также цветовая гамма и дополнительные опции, проработаны до мелочей. Даже смесителям можно придать индивидуальный облик, а также при необходимости установить специальные ручки, нанести логотипы, выбрать нужные цвета и отделку поверхности.



ИНДИВИДУАЛЬНЫЕ РЕШЕНИЯ МОГУТ БЫТЬ ВЫПОЛНЕНЫ В СООТВЕТСТВИИ С ТРЕБОВАНИЯМИ КЛИЕНТА

В то же время для индивидуальных проектов, которые нужно выполнить в кратчайшие сроки, предлагаются современные материалы Solid Surface. Что касается дизайна раковин, рабочих поверхностей, аксессуаров, мебели, ванн, кухонных моек и даже настенных покрытий, то здесь творческая фантазия практически безгранична.

Это позволяет архитекторам и дизайнерам создавать собственные решения, которые гармонично интегрируются в пространство и декор помещения.

LAUFEN также предлагает полный пакет услуг, включающий техническую проверку на предмет возможной реализации, предоставление технической документации, изготовление моделей и прототипов, адаптацию аксессуаров, транспортировку и послепродажное обслуживание.



МНОГООБРАЗИЕ ФОРМ БЛАГОДАРЯ ИСПОЛЬЗОВАНИЮ МИНЕРАЛЬНОГО СЫРЬЯ

LAUFEN – ПРОИЗВОДСТВО

LAUFEN В ЦИФРАХ

LAUFEN BATHROOMS AG – ШВЕЙЦАРСКАЯ КОМПАНИЯ, КОТОРАЯ СПЕЦИАЛИЗИРУЕТСЯ НА РЕШЕНИЯХ ДЛЯ ВАННЫХ КОМНАТ ПРЕМИУМ-СЕКМЕНТА. ШТАБ-КВАРТИРА РАСПОЛОЖЕНА В ГОРОДЕ ЛАУФЕН НЕДАЛЕКО ОТ БАЗЕЛЯ. С 1999 ГОДА КОМПАНИЯ ВХОДИТ В ROSA GROUP И ИМЕЕТ 7 ЗАВОДОВ В ЦЕНТРАЛЬНОЙ ЕВРОПЕ, НА КОТОРЫХ РАБОТАЕТ 2500 ЧЕЛОВЕК, И ОФИСЫ ПРОДАЖ В 44 СТРАНАХ.



• Представительство LAUFEN
- Экспорт

Глобальная сеть с локальным сервисом



ПРЕДПРИЯТИЯ В ЦЕНТРАЛЬНОЙ ЕВРОПЕ

1 В швейцарском городе Лауфен, кантон Базель, располагаются производственные мощности компании, офис LAUFEN Bathrooms AG, производство металлического сантехнического оборудования, центр обучения сотрудников, а также комплекс LAUFEN Forum.

2 Производственный комплекс в городе Гмунден (Австрия) специализируется на изготовлении керамической продукции для ванных комнат сложной конструкции.

3 С 1795 года местечко Вильхельмсбург в Австрии славится своими традициями изготовления керамики. В наше время на оснащенном по последнему слову техники предприятии бережно хранят искусство изготовления сантехнической продукции для ванных комнат.

4 На современном заводе в Зноймо в Чешской Республике ведется изготовление высококачественной керамики для ванных комнат. Предприятие гордится своими традициями и более чем 135-летней историей.

5 Город Бехине известен не только старейшей в Чешской Республике школой керамики, но и современным заводом, который уже более 50 лет выпускает качественные керамические изделия.

6 Керамическая продукция LAUFEN производится в соответствии со строгими стандартами качества LAUFEN (LQS) на современном заводе Rosa Group в городе Гливице, Польша.

7 Акриловые ванны LAUFEN производятся на заводе Rosa Group в городе Грыфице, Польша..

Забота об окружающей среде

Экономичные системы смыва

Унитазы LAUFEN 4.5 и 3 литра соответствуют всем функциональным требованиям и стандартам EN 997 Class 1 Type 5, EN 997 Class 2 и SA/Wels 4 Stars.

Локальные требования могут варьироваться в зависимости от региона.

С дополнительной информацией вы можете ознакомиться в главе "Характеристики и преимущества продукции".



European water label (Европейских лейбл для маркировки продукции, использующей воду)

С помощью базы данных European Water Label архитекторы, конструкторы и потребители получили возмож-

ность быстро оценить расход воды тем или иным изделием, которое используется в ванной комнате или на кухне.

С дополнительной информацией вы можете ознакомиться в главе "Характеристики и преимущества продукции".



Соблюдение норм

Экологически чистое производство современной, долговечной и ресурсосберегающей продукции.

С 1998 года LAUFEN проводит контроль внутренних и внешних производственных процессов на предмет эффективного использования ресурсов, что способствует их экономному потреблению. Важные индикаторы в области охраны окружающей среды в настоящее время наглядно демонстрируют, что производства LAUFEN не только выполняют все предписания закона в области охраны окружающей среды, но и, в большинстве случаев, превышают указанные в них нормы.



Сертификация

Два производства компании Laufen успешно прошли сертификацию ISO 14001 и зарегистрированы в EMAS еще в 1997 году. Эффективность фабрик была отмечена Европейской премией в области охраны окружающей среды (European Environment Prize 2007) за выдающийся менеджмент в сфере окружающей среды. Сейчас все фабрики LAUFEN сертифицированы Системой управления окружающей средой и качеством (Environmental and Quality Management Systems) ISO 9001 и ISO 14001.



Швейцарское качество

Сантехнические изделия LAUFEN имеют сертифицирующий знак Q-Plus, что подтверждает их соответствие как требованиям европейских норм, так и высоким швейцарским стандартам, установленным комиссией suissetec/VSA.



Свобода для изменений



SAPHIRKERAMIK ПРОТИВ САНТЕХНИЧЕСКОГО ФАЯНСА

SaphirKeramik является самой последней всемирнозначимой инновацией, выведенной на рынок швейцарской компанией LAUFEN. Исключительная твердость революционного материала достигается за счет добавления в состав бесцветного материала корунда, который также встречается в природе как компонент сапфира и имеет прочность на изгиб, сравнимую с прочностью стали. Дизайнеры могут экспериментировать с тончайшим, беспрецедентно твердым керамическим материалом практически без ограничений и забыть о классических правилах в дизайне изделий для ванных комнат.

После нескольких лет производства продукции из материала SaphirKeramik в промышленных масштабах, LAUFEN достиг новых высот, продолжая исследовать возможности материала и экспериментируя с формой изделий, стремясь создать изысканные внешние фактуры и узоры. Впечатляюще эффективная технология литья под давлением теперь используется и при производстве изделий из материала SaphirKeramik.

ТЕСТИРОВАНИЕ КРАЕВОЙ ПРОЧНОСТИ



УЛЬТРАТОНКИХ СТенок ИЗДЕЛИЙ ИЗ МАТЕРИАЛА SAPHIRKERAMIK (KERAMIK INSTITUT MEISSEN)

Материал SaphirKeramik, одновременно твердый и податливый, позволяет производить изделия с ультратонкими и прочными стенками толщиной всего 3–5 мм и радиусом кромки и углов всего 1–2 мм. Такие характеристики делают продукцию легкой, компактной и экологичной. Креативные возможности этого инновационного материала основаны на его исключительной твердости и прочности.



ПРОЧНОСТЬ НА ИЗГИБ МАТЕРИАЛА SAPHIRKERAMIK В 2 РАЗА ВЫШЕ ПРОЧНОСТИ ИЗДЕЛИЙ ИЗ ТРАДИЦИОННЫХ МАТЕРИАЛОВ

При сравнении механических характеристик SaphirKeramik и двух традиционных материалов для производства сантехнических изделий, а именно: сантехнического фарфора и фаянса, преимущество первого не вызывает сомнений.

Сравнительные показатели SaphirKeramik, которые определил Федеральный Институт исследования и тестирования материалов в Берлине (BAM), в среднем составляют более 120 МПа, что сравнимо с показателями углеродистой стали и в два раза превышает показатели, которые демонстрирует сантехнический фарфор. За разработку SaphirKeramik LAUFEN получил награду Swiss Design Prize 2017/18.



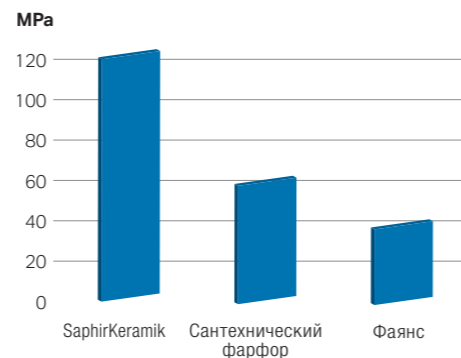
ЛИНИЯ ПО ПРОИЗВОДСТВУ ИЗДЕЛИЙ ИЗ МАТЕРИАЛА SAPHIRKERAMIK

Как отметило жюри, "хотя, возможно, что такие аспекты, как экологичность и бережное отношение к окружающей среде не являлись приоритетными при разработке SaphirKeramik, но они в значительной степени способствуют общему положительному впечатлению от новой разработки". Тем самым, были признаны дополнительные преимущества материала: например, меньшая стоимость сырья за счет более простой керамической структу-

ры. В контексте защиты окружающей среды и устойчивого развития важным аспектом является меньший расход сырья и энергии для обжига, производства и транспортировки изделий из SaphirKeramik.

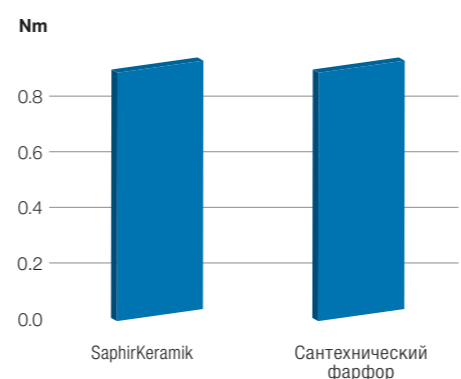
«Новые материалы всегда были наиболее важной движущей силой в развитии дизайна. SaphirKeramik – важная и удивительно успешная разработка швейцарского бренда LAUFEN, значение которой для развития сантехнической отрасли ещё предстоит оценить...».

ПРОЧНОСТЬ НА ИЗГИБ



Источник: Bundesanstalt für Materialforschung und Prüfung, Berlin, 2011

ЭНЕРГИЯ УДАРА



Источник: Keramik-Institut GmbH, Meissen, 2011

«Композитный материал, который не требует дополнительных химических добавок, поражает своими свойствами - твердостью и прочностью на изгиб. Его можно применять в традиционном процессе производства, что является выгодным преимуществом». Эти слова прозвучали, когда жюри принимало решение о присуждении SaphirKeramik награды Swiss Design Prize.

Design Preis Schweiz
Prix Design Suisse
Design Prize Switzerland

**design
preis
SCHWEIZ**

Свободностоящая
раковина
SaphirKeramik

Дизайн
Патрисии Уркиола
Коллекция Sonar

LAUFEN – ИСТОРИЯ



1892

Начало истории успеха было положено 4 июля 1892 года, когда была основана фабрика по производству керамических изделий LAUFEN, выпускавшая кирпич и клинкер. Основателями компании стали Альберт Борер, Йохан Спилман и Джозеф Герстер-Рот.



1898

Спрос на керамику возрос, что поставило вопрос о необходимости строительства второго завода. Новое предприятие начинает работу в 1898 году и специализируется на производстве кровельной черепицы, кирпича и дренажных труб.



1905

На территории предприятия появляется столовая, где рабочим за 40 центов предлагалась качественная еда.

1924

Присоединение предприятия Aktienzegielei Allschwil, производства печных труб Allschwil и фабрики по производству кирпича Tranzer положительно повлияло на все кирпичные заводы LAUFEN. В результате, в том же году в эксплуатацию была введена третья печь для обжига, общий капитал предприятия Tonwarenfabrik LAUFEN увеличился до 1 миллиона швейцарских франков.



1925

16 ноября под руководством Гвидо Герстера директора и члена наблюдательного контрольного совета Tonwarenfabrik LAUFEN, было основано публичное акционерное общество керамической индустрии LAUFEN. Для изготовления изделий начинает применяться фаянс, что позволяет компании производить раковины и кухонные мойки.

1931–1933

Начинается выпуск инновационного материала KILVIT, напоминающего фарфор. KILVIT гораздо прочнее фаянса, а изделия получаются полностью белыми и плотными.



1934

Строится завод по производству настенной керамической плитки. Тем самым, AG für keramische industrie становится первым производителем настенной плитки в Швейцарии, обеспечивающим запросы строительной отрасли в годы войны.



1938

Вслед за производством настенной плитки начинается выпуск напольных керамических покрытий - для этого в Лауфене строится ещё одна фабрика. В сложное для бизнеса время создаются новые рабочие места.

1949



После Второй мировой войны швейцарская федеральная железнодорожная компания SBB начинает электрификацию сети национальных железных дорог. В ответ на это LAUFEN запускает производство электротехнического фарфора - главным образом изоляционного - и становится главным поставщиком SBB.

1952

За короткий промежуток времени в Бразилии в Кампо Ларго (окрестности г. Куритиба) AG für keramische industrie LAUFEN строит новый завод по про-



изводству напольных и настенных керамических покрытий. Предприятие было зарегистрировано как INCEPA S.A.

1967

LAUFEN приобретает венскую компанию OESPAG вместе с двумя её предприятиями в австрийских городах Гмунден и Вильгельмсбург.

1970

Создаётся холдинг Keramik Holding AG LAUFEN для более чёткого управления предприятиями в Швейцарии, Австрии, Германии, Испании и Бразилии, где работают 4000 человек.



1971

Дальнейшее развитие компании требует появления нового головного офиса. Для решения этой задачи приглашается Джузеппе Герстер, внук Йозефа Герстера, который был одним из основателей компании.



1973

В субботу 3 августа примерно в 3 часа ночи произошел пожар на фабрике по производству напольных покрытий Tonwarenfabrik LAUFEN AG. Причиной возгорания стала топочное устройство одной из печей для обжига. Несмотря на попытки ликвидировать пламя с помощью огнетушителя, оно распространилось, что привело в значительным разрушениям.



1982

Технология литья под давлением, которую компания LAUFEN развивала на протяжении многих лет, впервые была представлена в 1982 году и установила новые стандарты в сантехнической индустрии. Технология позволила LAUFEN расширить ассортимент продукции и увеличить эффективность.

1986

Выпущено 140000 акций стоимостью 650 швейцарских франков каждая.



1990

LAUFEN всё больше делает ставку на дизайн. Первым партнером становится всемирно известная компания Porsche Design.

1997

В период с 1992 по 1997 у компании возникли долги и началась её реструктуризация, которая продлилась многие годы.

1999

LAUFEN становится частью ROCA Group, одной из крупнейших и влиятельных компаний в сфере производства сантехники и товаров для ванных комнат.



2002

В 2002 году LAUFEN выпустил модель Tam Tam - первую в мире отдельно стоящую раковину с цельнолитым корпусом. Эта модель вошла в дизайнерскую коллекцию IIBAGNOALESSI One, созданную Стефано Джiovаньони.



2009

Открылся комплекс LAUFEN Forum. Также в Лауфен переместился головной офис и производство компании Similor, вошедшей ранее в состав группы. Это стало завершающим шагом в формировании экспертно-консультационного центра LAUFEN, сферой интересов которого стали интерьеры и оборудование ванных комнат.



2013

Инновационный материал SaphirKeramik становится революционной новинкой, что позволяет LAUFEN заложить новые стандарты дизайна изделий для ванных комнат.

2017

LAUFEN отмечает 125-ю годовщину.



ДИЗАЙНЕРЫ LAUFEN

Андреас Димитриадис



Андреас Димитриадис основал студию Platinumdesign в Штутгарте в 2007 году. Его команда промышленных дизайнеров, специалистов автоматизированного проектирования и разработчиков моделей сотрудничает с крупными международными брендами. Своей задачей Platinumdesign видит создание высококлассного и коммерчески успешного дизайна, который неоднократно был отмечен многочисленными наградами.



LIVING SQUARE // LIVING SAPHIRKERAMIK
iF Product Design Award 2012
German Design Award 2013 - номинант
German Design Award - специальное упоминание 2013
Design Plus powered by ISH 2013
AiT / Innovationspreis Architektur + Technik Architectural Products Award (PIA)
IDEA International Design Excellence GOLD Award 2015

PALACE
Red Dot Product Design Award 2011
German Design Award 2013 - номинант

FLORAKIDS
iF Product Design Award 2011

Стефано Джованнони



Стефано Джованнони родился в Ла Специи (Италия) в 1954 году. Изучал архитектуру во Флоренции. Начиная с 1989 года занимался разработкой коллекции аксессуаров Girotondo для бренда Alessi. Сегодня Стефано живёт и работает в Милане и руководит собственной студией Studio Giovannoni, которая расположена на территории бывшей фабрики в центре города. Помимо промышленного дизайна, он также создаёт интерьеры и архитектурные проекты.



IL BAGNO ALESSI ONE
Design Plus 2003
Manufacturer Design Awards 2003
Manufacturer Design Awards 2006
Green Good Design Award 2010
Good Design Award 2011
Design Awards 2011
Best of Year (BOY) Awards 2014
ADEX Awards - Platinum Award 2015

Константин Грчик



Константин Грчик родился в 1965 году в Мюнхене (Германия). Обучался мастерству краснодеревщика в школе Джона Мейкписа в Дорсете (Англия), изучал промышленный дизайн в Королевском колледже искусств в Лондоне. В 1991 году Грчик основал собственную студию Konstantin Grcic Industrial Design (KGID) в Берлине и на данный момент является одним из ведущих промышленных дизайнеров нашего времени.



VAL
AiT/Innovationspreis Architektur + Technik 2015
iF Design Gold Award 2016
The Architect's Newspaper Best of Product Awards 2016
Best of Year Awards 2016
Red Dot Award: Product Design 2017

Тоан Нгуен



Тоан Нгуен родился в 1969 году в Париже и закончил школу дизайна ENSI - Les Ateliers по специальности промышленный дизайнер. До своего сотрудничества с Антонио Читтерио в качестве дизайн-директора и партнера Нгуен накапливает опыт, работая в различных студиях в Париже, Барселоне и Мадриде. В 2008 году Тоан Нгуен создает собственную многопрофильную студию дизайна в Милане по работе с разными продуктовыми направлениями.



INO
Design Plus powered by ISH 2015
Designpreis Rheinland-Pfalz
Best of Year Awards 2015
AZ Awards 2016 - поощрительный приз

ANTERO
Red Dot Product Design Award 2012
German Design Award

Людовика + Роберто Паломба



Людовика Серафини и Роберто Паломба изучали архитектуру в университете Рима. В 1994 году в Милане они вместе основали собственную студию. Они приобрели известность благодаря неординарному дизайну интерьера ванных комнат, кухонь и жилых пространств. Созданные ими концепции, основанные на оригинальных дизайнерских решениях, объединяют интуитивное восприятие архитектуры, стиля жизни и промышленных объектов.



PALOMBA COLLECTION
Design Plus • Manufacturer Design Awards 2005
Red Dot Product Design Award 2005 / 2007
ADI Design Index 2006 • iF Product Design Award 2007 / 2013 • Green Good Design Award 2012 • Best of Year Awards - Honoree
Interior Innovation Award 2013
Good Design Award 2013

KARTELL BY LAUFEN
Wallpaper* 2014 • Casa Vogue, Brazil 2014 • Elle Deco International Design Award 2014 • ADEX Awards 2014 Platinum Award

Патрисия Уркиола



Патрисия Уркиола родилась в испанском городе Овьедо, живёт и работает в Милане. Изучала архитектуру в Мадридском политехническом университете, а также в Миланском политехническом университете, который окончила в 1989 году под руководством Акилле Кастильони. В 2001 Патрисия Уркиола открыла свою собственную студию, где она работает над предметным дизайном, архитектурой и дизайном интерьера.



SONAR
iF Design Award 2018

ДИЗАЙНЕРЫ LAUFEN

Питер Вирц



«Дизайн человеческого прикосновения» - таков девиз студии Vetica Design, основанной в 1997 году и имеющей представительства в Люцерне, Тайбее, Гамбурге и Гонконге. Международная команда, собранная швейцарским дизайнером Питером Вирцем, который родился в Бриенце в 1960 году, разрабатывает дизайн промышленных продуктов с точки зрения их формы и функционального назначения, выступая в качестве генератора новых идей. Речь идет о комплексном подходе к дизайну в более широком понимании.



LAUFEN PRO
Manufacturer Design Awards 2004
Universal Design Award 2011
Universal Design Consumers Favorite 2011
Red Dot Product Design Award 2014

CLEANET RIVA
Red Dot Award: Product Design 2016
Design Plus powered by ISH 2017
iF Product Design Award 2017
Home & Trend Award 2017

Phoenix Design



Открыв дизайн-студию в 1987 году, Том Шенерр и Андреас Хауг положили начало международному успеху своей фирмы, имеющей филиалы в Штутгарте и Токио, заложив прочную основу для создания бесчисленного множества продуктов, ставших бестселлерами. С тех пор Phoenix Design является одной из ведущих независимых студий в мире по разработке дизайна продуктов и интерфейсов, которые впечатляют и пользуются большим успехом.



LIVING CITY
iF Product Design Award 2008
Designpreis Deutschland 2009 - номинация



Унитаз-биде
Керамический корпус

Дизайн Питера Вирца
Унитаз-биде
Cleanet Riva



ЗНАКОВЫЕ
МЕЖДУНАРОДНЫЕ ПРОЕКТЫ
ПО ВСЕМУ МИРУ

25 Hours Langstrasse Ino — Тоан Нгуен SaphirKeramik
Цюрих / Швейцария Дизайн интерьера: Номинация на премию European Hotel Awards



Hobo Hotel Kartell by LAUFEN — Людовика+Роберто Паломба SaphirKeramik
Стокгольм/Швеция Дизайн интерьера: Номинация на премию European Hotel Awards



MS Sântis Living City — Phoenix Design Керамика
Романсхорн / Швейцария Дизайн интерьера: Susanne Fritz Architekten





Chäserrugg - 2262 метров над уровнем моря — Living, писсуар Тамаро Керамика
Хезерруг / Швейцария Архитекторы: Herzog de Meuron



Tate Modern LAUFEN Pro, Moderna — Питер Вирц Керамика
Лондон / Великобритания Архитекторы: Herzog & de Meuron



Kuramathi Island Resort Kartell by LAUFEN — Людовика+Роберто Паломба Ino — Тоан Нгуен SaphirKeramik
Мале / Мальдивы Архитекторы: Harper Architecture

SONAR
Дизайн
Патрисия Уркиола



SONAR раковины-чаши; ванна из материала solid surface BOUTIQUE шкафчик под раковину KARTELL BY LAUFEN смесители

SONAR SAPHIRKERAMIK

Патрисия Уркиола использует потенциал инновационного материала LAUFEN SaphirKeramik, появление которого стало революцией в сфере производства керамики, для создания изящной и элегантной коллекции SONAR. Подчеркнутая геометрия и чувственные текстуры открывают новое измерение, которое дарит ощущение энергии и динамики.



SONAR раковина-чаша BOUTIQUE шкафчик под раковину KARTELL BY LAUFEN смеситель



SONAR свободстоящая раковина с встроенным пьедесталом KARTELL BY LAUFEN смеситель



SONAR ванна из материала solid surface



SONAR мини-раковина KARTELL BY LAUFEN смеситель



SONAR ванна из материала solid surface; подголовник

SONAR



SONAR двойная раковина-чаша с наружным декором BOUTIQUE шкафчик под раковину KARTELL BY LAUFEN смесители



SONAR двойная раковина-чаша с наружным декором KARTELL BY LAUFEN смесители



SONAR двойная раковина-чаша без / с наружным декором



Мини-раковина / Мини-раковина для установки на поверхность, вкл. керамическую крышку для сливного отверстия
410 x 420 x 140 мм
815341 / 816341



Раковина-чаша без / с наружным декором вкл. керамическую крышку для сливного отверстия
340 x 340 x 130 мм
812340 / 812341



Раковина-чаша без / с наружным декором вкл. керамическую крышку для сливного отверстия
410 x 365 x 130 мм
812342 / 812343



Двойная раковина-чаша без / с наружным декором вкл. керамическую крышку для сливного отверстия
1000 x 370 x 130 мм
812348 / 812349



Раковина, объединенная с пьедесталом, без места для установки смесителя, крепление к стене вкл. керамическую крышку для сливного отверстия
410 x 380 x 900 мм
811341



Ванна, материал Sentec solid surface, крепление к стене, полочка для смесителя и встроенный слив-перелив
1600 x 815 x 460 (535) мм
220347



Подголовник, светло-серый
400 x 90 x 640 мм
292340

Цвета керамики

- .000 белый
- .400 белый LCC (LAUFEN Clean Coat)
- .757 плотный белый

Цвета ванн

- .000 белый

Подходящая мебель может быть найдена в разделе BOUTIQUE.

Более подробную информацию смотрите в техническом каталоге

IL BAGNO **ALESSI** One

Дизайн
Стефано
Джованнони




IL BAGNO ALESSI ONE раковина-чаша 90; подвесной унитаз 'rimless'; подвесное биде; свободная ванна; шкафчик под раковину 120; зеркало; держатель для туалетной бумаги

ILBAGNOALESSI ONE

Итальянский дизайнер и архитектор Стефано Джованнони избегает шаблонного повторения существующей геометрии помещения. Он ломает привычные стереотипы, сочетая экстраординарное с востребованным. Внезапно хорошо знакомые очертания вызывают непривычные, едва уловимые ассоциации, которые разрушают принципы восприятия и открывают новое измерение. Причудливые формы, созданные итальянским дизайнером, и его неординарное видение отражены не только в первой полной коллекции для ванн ILBAGNOALESSI One. Некоторые из творений Джованнони составляют часть постоянной экспозиции Центра Жоржа Помпиду в Париже и Музея современного искусства в Нью-Йорке.



DESIGN PLUS



ILBAGNOALESSI ONE раковина-столешница 160; подвесной унитаз 'rimless'; подвесное биде; шкафчик под раковину; зеркало; держатель для туалетной бумаги; крючки для полотенец; полочка KARTELL BY LAUFEN смесители

ILBAGNOALESSI ONE



ILBAGNOALESSI ONE раковина-столешница 90; шкафчик под раковину



ILBAGNOALESSI ONE раковина свободстоящая; напольный унитаз; напольное биде



ILBAGNOALESSI ONE ванна свободстоящая



ILBAGNOALESSI ONE раковина свободстоящая с креплением к стене; писсуар с крышкой; зеркало



ILBAGNOALESSI ONE подвесной унитаз 'rimless'



ИBAGNOALESSI ONE раковина-столешница 120; шкафчик под раковину



ИBAGNOALESSI ONE зеркальный высокий шкафчик



ИBAGNOALESSI ONE

ИBAGNOALESSI ONE шкафчик под раковину с раковиной-чашей; ящички-органайзеры



ИBAGNOALESSI ONE высокие раковины-чаши



ИBAGNOALESSI ONE раковины-чаши; шкафчик под раковину; столешница для шкафчика под раковину



Раковина-столешница, полочка справа / слева, скрытая система перелива, вкл. керамическую крышку для сливного отверстия

900 x 500 x 165 мм
814975 / 814976



Раковина-столешница, полочка справа / слева, скрытая система перелива, вкл. керамическую крышку для сливного отверстия

1200 x 500 x 165 мм
814973 / 814974



Раковина-столешница, полочка справа, скрытая система перелива, вкл. керамическую крышку для сливного отверстия

1600 x 500 x 165 мм
814971



Раковина-чаша, полочка устанавливается слева или справа, вкл. керамическую крышку для сливного отверстия

800 x 420 x 145 мм
818973



Раковина, встраиваемая сверху, скрытая система перелива, вкл. керамическую крышку для сливного отверстия

500 x 500 x 80 (225) мм
813971



Раковина-чаша, с местом для установки смесителя, плоская, скрытая система перелива, вкл. керамическую крышку для сливного отверстия

750 x 520 x 90 мм
818972



Полувстраиваемая раковина, скрытая система перелива, вкл. керамическую крышку для сливного отверстия

750 x 500 x 150 мм
813972



Подвесной унитаз, безободковый смыв Rimless

585 x 390 x 355 (415) мм
820971



Раковина свободстоящая, скрытая система перелива, вкл. керамическую крышку для сливного отверстия

530 x 530 x 900 мм
811972



Раковина, объединенная с пьедесталом, крепление к стене, скрытая система перелива, вкл. керамическую крышку для сливного отверстия

520 x 530 x 850 мм
811971



Раковина-чаша высокая, без перелива, вкл. керамическую крышку для сливного отверстия

450 x 450 x 400 мм
811973



Раковина-чаша, с местом для установки смесителя, скрытая система перелива, вкл. керамическую крышку для сливного отверстия

520 x 520 x 175 мм
818971



Напольный унитаз, комбинированный, выпуск горизонтальный / вертикальный

720 x 390 x 460 (415) мм
822976



Бачок, подвод воды сзади (слева, сверху)

370 x 160 x 485 мм
826971



Напольный унитаз, выпуск горизонтальный / вертикальный

585 x 390 x 415 мм
821971



Унитаз-моноблок, сифонный, одnoreжимный / двухрежимный смыв

745 x 405 x 730 мм
823971 / 823970



Сиденье с крышкой, съемное, механизм мягкого закрывания

892971



Подвесное биде, скрытая система перелива, вкл. керамическую крышку для сливного отверстия

585 x 390 x 355 (430) мм
830971



Напольное биде, скрытая система перелива, вкл. керамическую крышку для сливного отверстия

390 x 585 x 415 мм
832971



Писсуар с сифоном, подвод воды сзади, без крышки

290 x 325 x 585 мм
840975



Писсуар с сифоном, подвод воды сзади, с отверстием для крышки

325 x 290 x 585 мм
840971



Крышка для писсуара

894971

Цвета керамики
 .400 белый LCC (LAUFEN Clean Coat)
 Цвета керамических аксессуаров
 .000 белый



Свободстоящая ванна, материал Sentec solid surface, центральный выпуск воды, с системой подъема

1830 x 870 x 460 (530) мм
245972



Встраиваемая ванна, материал Sentec solid surface, центральный выпуск воды, с каркасом

1780 x 820 x 460 (610) мм
245971



Свободстоящая ванна, санитарный акрил, овальная, с панельной обшивкой, центральный выпуск воды

2030 x 1020 x 460 (575) мм
241970



Встраиваемая ванна, санитарный акрил, овальная, центральный выпуск воды, с каркасом

2030 x 1020 x 460 (575) мм
243970



Полувстраиваемая ванна, санитарный акрил, овальная, с панельной обшивкой, центральный выпуск воды

2030 x 1020 x 460 (575) мм
244970



Керамический держатель для туалетной бумаги

185 x 150 x 110 мм
870970



Полочка с полотенцедержателем

630 x 175 x 50 мм
870972



Керамический держатель для полотенец

130 x 70 x 95 мм
870976



Шкафчик под раковину с 2 ящиками, совместим с раковинами 814976 / 814975

730 x 320 x 475 мм
424450 / 424470



Шкафчик под раковину с 2 ящиками, совместим с раковинами 814974 / 814973

990 x 320 x 485 мм
424500 / 424520



Шкафчик под раковину с 2 ящиками, совместим с раковиной 814971

1350 x 320 x 490 мм
424360



Шкафчик под раковину, 800 мм, с центральным вырезом, 1 ящик, совместим с полувстраиваемой раковиной 813972

800 x 350 x 332 мм
424053



Шкафчик под раковину, 1200 мм, с вырезом слева / справа, 3 ящика, совместим с полувстраиваемой раковиной 818972

1200 x 350 x 332 мм
424151 / 424152



Шкафчик под раковину, 800 мм, с вырезом в центре, 2 ящика, совместим с раковинами 814971 / 814972

800 x 500 x 332 мм
424023 / 424033



Шкафчик под раковину, 800 мм, с центральным вырезом, 1 ящик, совместим с раковиной 813971

800 x 500 x 332 мм
424043



Шкафчик под раковину, 1200 мм, с вырезом слева, 4 ящика, совместим с раковиной 818971

1200 x 500 x 332 мм
424121 / 424122



Шкафчик под раковину, 1200 мм, с вырезом слева / справа, 4 ящика, совместим с раковиной 818972

1200 x 500 x 332 мм
424131 / 424132



Шкафчик под раковину, 1200 мм, с вырезом слева / справа, 3 ящика, совместим с раковиной 813971

1200 x 500 x 332 мм
424141 / 424142



Шкафчик под раковину, 1200 мм, с вырезом слева / справа, 3 ящика, совместим с раковиной 818973

1200 x 500 x 332 мм
424161 / 424162



Шкафчик под раковину, 1600 мм, с вырезом слева / справа, 4 ящика, совместим с раковиной 818973

1600 x 500 x 332 мм
424261 / 424262



Шкафчик под раковину, 1600 мм, с вырезом слева и справа, 4 ящика, совместим с раковиной 818971

1600 x 500 x 332 мм
424224



Шкафчик под раковину, 1600 мм, с вырезом слева / справа, 2 ящика, совместим с раковиной 818971

1600 x 500 x 332 мм
424244



Столешница для шкафчика под раковину 2400 мм, с вырезом слева / справа, для двух шкафчиков под раковину с широким ящиком слева, для раковин-чаш 818971/2/3 и 813971

2400 x 500 x 12 мм
424602 / 424604 / 424603



Столешница для шкафчика под раковину 2400 мм, с вырезом слева / справа, для двух шкафчиков под раковину с широкими ящиками справа, для раковин-чаш 818971/2/3 и 813971

2400 x 500 x 12 мм
424612 / 424614 / 424613



Столешница, 2400 мм, с 2 вырезами справа и слева по центру, для 1 шкафчика под раковину с широкими выдвижными ящиками справа и для 1 шкафчика под раковину с широкими выдвижными ящиками слева

2400 x 500 x 12 мм
424624



Шкафчик под раковину, 1200 мм, используется в комбинации со столешницей, 4 ящика, широкие ящики слева / справа

1200 x 500 x 332 мм
424170 / 424180



Большой органайзер для выдвижных ящиков (не используется для: 424053, 424151, 424152, 424360)

370 x 312 x 45 мм
492402



Небольшой органайзер для выдвижных ящиков (не используется для: 424053, 424151, 424152, 424360)

370 x 202 x 45 мм
492401



Зеркало с встроенной подсветкой, 400 мм, с рамой и системой антизапотевания

400 x 60 x 1000 мм
448411



Зеркало с встроенной подсветкой, 800 мм, с рамой и системой антизапотевания

800 x 60 x 400 мм
448421



Зеркало с встроенной подсветкой, 1200 мм, с рамой и системой антизапотевания

1200 x 60 x 400 мм
448431



Зеркало с встроенной подсветкой, 1600 мм, с рамой и системой антизапотевания

1600 x 60 x 400 мм
448441



Высокий шкафчик, 1 дверца, петли слева / петли справа, зеркало с обеих сторон, 4 стеклянные полки

400 x 300 x 1700 мм
458011 / 458021



Высокий шкафчик, 1 дверца, петли слева / петли справа, зеркало с обеих сторон, 2 стеклянные полки, 2 внутренних ящика

400 x 300 x 1700 мм
458012 / 458022



Высокий шкафчик, 1 дверца, петли слева / петли справа, зеркало с обеих сторон, 4 стеклянные полки с подсветкой

400 x 300 x 1700 мм
458031 / 458041



Высокий шкафчик, 1 дверца, петли слева / петли справа, зеркало с обеих сторон, 2 стеклянные полки с подсветкой, 2 внутренних ящика

400 x 300 x 1700 мм
458032 / 458042



CASE
Полотенцедержатель для мебели

270 / 320 / 400 x 60 x 15 мм
490950 / 490951 / 490952

Цвета мебели

.630 орех Canaletto

.631 белый глянцевый

Цвета полотенцедержателя CASE

.104 анодированный алюминий, глянцевый

.105 анодированный алюминий

.106 анодированный алюминий, темно-коричневый

PALOMBA COLLECTION


Дизайн
Людовика+Роберто
Паломба



PALOMBA раковины-чаши 52, свободная ванна шкафчик под раковину BOUTIQUE 90, FRAME 25 зеркало 180
KARTELL BY LAUFEN смесители для раковины; напольный смеситель для ванны

PALOMBA COLLECTION

Вода, дающая жизнь всему живому, является источником вдохновения для дизайнеров Людовики и Роберто Паломба. Это ярко демонстрирует их успешная коллекция PALOMBA COLLECTION, разработанная для LAUFEN. Сочетание мягких обтекаемых форм и глянцевого блеска является особым выразительным средством, которое известный дуэт итальянских дизайнеров называет «отпечатком природы». Противоречие между строгими геометрическими и органическими формами является отличительной чертой коллекции, определяющей единство всех её элементов. Плавные природные линии PALOMBA COLLECTION делают пространство ванной комнаты гармоничным и сбалансированным.



DESIGN PLUS



PALOMBA COLLECTION свободная раковина; свободная ванна; напольный унитаз и биде

PALOMBA COLLECTION



PALOMBA COLLECTION раковина 120; шкафчик под раковину; подвесной унитаз; свободностоящая ванна



PALOMBA COLLECTION раковина 120 с полотенцедержателем



PALOMBA COLLECTION подвесной унитаз; подвесное биде



PALOMBA COLLECTION высокий шкафчик; настенный модуль



PALOMBA COLLECTION свободностоящая ванна

PALOMBA COLLECTION



PALOMBA COLLECTION раковина-чаша 90



PALOMBA COLLECTION двойная раковина-столешница 160; подвесной унитаз; подвесное биде; шкафчик под раковину 160



PALOMBA COLLECTION раковина-столешница, ассиметричная 160



PALOMBA COLLECTION раковина-чаша 52



PALOMBA COLLECTION раковина-чаша 60; шкафчик под раковину 100
FRAME 25 зеркало

PALOMBA COLLECTION



Раковина-столешница, ассиметричная

800 x 500 x 40 (160) мм
814804



Раковина-столешница, ассиметричная

1200 x 500 x 40 (180) мм
814806



Раковина-столешница, ассиметричная

1600 x 500 x 40 (180) мм
814808



Двойная раковина-столешница

1600 x 500 x 40 (180) мм
814809



Полотенцедержатель, хром, совместим с раковиной 814804

760 x 25 x 95 мм
381801



Полотенцедержатель, хром, совместим с раковиной 814806

1160 x 25 x 95 мм
381802



Полотенцедержатель, хром, совместим с раковиной 814808

1560 x 25 x 95 мм
381803



Полотенцедержатель, хром, совместим с двойной раковиной 814809

1560 x 25 x 95 мм
381804



Шкафчик под раковину, 2 ящика, совместим с раковиной 814804

785 x 495 x 590 мм
407202



Шкафчик под раковину, 4 ящика, совместим с раковиной 814806

1185 x 495 x 590 мм
407304



Шкафчик под раковину, 4 ящика, совместим с раковиной 814808

1585 x 495 x 590 мм
407404



Шкафчик под раковину, 4 ящика, совместим с раковиной 814809

1585 x 495 x 590 мм
407454



Раковина свободностоящая

525 x 400 x 900 мм
811803



Раковина, объединенная с пьедесталом, крепление к стене

525 x 435 x 900 мм
811804



Раковина-чаша, с местом для установки смесителя

600 x 400 x 130 мм
816803



Раковина-чаша

900 x 420 x 160 мм
816801



Раковина-чаша

520 x 380 x 130 мм
816802



Подвесной унитаз, безободковый смыв Rimless / подвесной унитаз

540 x 360 x 265 (430) мм
820802 / 820801



Напольный унитаз, выпуск горизонтальный / вертикальный

360 x 560 x 430 мм
823806



Бачок напольный, подвод воды сбоку (слева или справа) / подвод воды сзади (слева сверху) / подвод воды сбоку слева или снизу / подвод воды сбоку справа или снизу

400 x 140 x 980 мм
828660 / 828661 / 828663 / 828664



Напольный унитаз, комбинированный, выпуск горизонтальный / вертикальный

700 x 360 x 460 (430) мм
824806



Бачок, подвод воды сзади / подвод воды сбоку / подвод воды снизу слева / подвод воды снизу справа

345 x 165 x 435 мм
828801 / 828802 / 828803 / 828805



Сиденье с крышкой, съемное, механизм мягкого закрывания

xx мм
891802



Подвесное биде

540 x 360 x 265 (430) мм
830801



Напольное биде

560 x 360 x 430 мм
832801



Свободностоящая ванна, материал Sentec solid surface

1800 x 890 x 540 (900) мм
245802



Свободностоящая ванна, санитарный акрил, с панельной обшивкой, центральный выпуск воды

1800 x 900 x 455 (600) мм
231800



Встраиваемая ванна, санитарный акрил, центральный выпуск воды, бортик 40 мм, без каркаса / с каркасом

1800 x 900 x 455 (600) мм
232800 / 232801



Встраиваемая ванна, санитарный акрил, бортик 20 мм, без каркаса / с каркасом

1800 x 800 x 455 (600) мм
242800 / 242801



Встраиваемая ванна, санитарный акрил, бортик 80 мм, без каркаса / с каркасом

1800 x 800 x 455 (600) мм
243800 / 243801

Цвета керамики

.000 белый

.400 белый LCC (LAUFEN Clean Coat)

Цвета ванн

.000 белый

Более подробную информацию смотрите в техническом каталоге

Более подробную информацию смотрите в техническом каталоге



Шкафчик, 1 дверца,
возможна установка петель
слева или справа

275 x 250 x 825 мм
406701



Высокий шкафчик, 1 дверца,
петли слева / справа

360 x 310 x 1650 мм
406751 / 406752



Настенный модуль,
квадратный

275 x 220 x 275 мм
407001



Настенный модуль,
прямоугольный

550 x 220 x 275 мм
407101



Настенный модуль,
прямоугольный,
с 1 стеклянной полочкой




275 x 220 x 550 мм
407102




Напольный модуль,
прямоугольный,
с 1 стеклянной полочкой

275 x 220 x 550 мм
407103





Цвета мебели

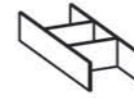
-  **.220** белый
-  **.222** темная вишня
-  **.223** Каменный серый

Цвета коробки / стойки

-  **.220** белый
-  **.223** Каменный серый
-  **.224** синий

Цвета пристенных панелей

-  **.200** зеркало
-  **.222** темная вишня Vermont
-  **.226** оранжевый
-  **.227** рубиново-красный



Органайзер для выдвижных
ящиков, стекло




120 x 295 x 64 мм
490301



CASE
Полотенцедержатель
для мебели

270 / 320 / 400 x 60 x 15 мм
490950 / 490951 / 490952

Цвета полотенцедержателя CASE

-  **.104** анодированный алюминий,
глянцевый
-  **.105** анодированный
алюминий
-  **.106** анодированный алюминий,
тёмно-коричневый

Kartell by LAUFEN

Дизайн
Людовика+Роберто
Паломба



KARTELL BY LAUFEN свободная ванна; напольный смеситель для ванны; душевая стойка; стеллаж 'Sound-rack'



KARTELL BY LAUFEN комбинация из ультратонких раковин и шкафчика под раковину, 60; смесители; светильники Rifly, FRAME 25 зеркало

KARTELL BY LAUFEN

Людовика и Роберто Паломба продолжают развивать сильные стороны культовой коллекции Kartell by Laufen, которая открывает бесконечные возможности для экспериментов с комбинациями оттенков, форм и типов поверхности. Коллекция, ставшая классикой современного дизайна, была дополнена новыми компактными раковинами, выполненными из революционного материала SaphirKeramik, чтобы вы смогли почувствовать творческую свободу при создании дизайна ванной комнаты любых размеров и оценить исключительное качество.



 SaphirKeramik



KARTELL BY LAUFEN свободностоящая раковина с узором; смеситель для раковины эксклюзивного цвета PVD Медь; 'All Saints' зеркало, в белом цвете

KARTELL BY LAUFEN



KARTELL BY LAUFEN комбинация из ультратонкой раковины и шкафчика под раковину, 100; смеситель для раковины; 'All Saints' зеркало, цветовая гамма – серебро; 'Max-Beam' табурет; полотенцедержатель 60



KARTELL BY LAUFEN высокий шкафчик, петли справа



KARTELL BY LAUFEN раковина 45; смеситель для раковины; шкафчик под раковину; 'All Saints' зеркало



KARTELL BY LAUFEN комбинация из ультратонкой раковины и шкафчика под раковину, 60



KARTELL BY LAUFEN раковина, 60, смеситель для раковины BOUTIQUE столешница по индивидуальному заказу + напольный шкафчик

KARTELL BY LAUFEN



KARTELL BY LAUFEN раковина-чаша 42; встраиваемый в стену смеситель для раковины VAL поддон прямоугольный



KARTELL BY LAUFEN мини-раковина 46 с смесителем; 'All Saints' зеркало; 'Max-Beam' табурет; 'Sound-rack' стеллаж



KARTELL BY LAUFEN раковина 90; смеситель для раковины; шкафчик под раковину; стакан и мыльница 'Boxu'



KARTELL BY LAUFEN свободностоящая раковина 37; смеситель для раковины эксклюзивного цвета Золото; 'All Saints' зеркало, золото



KARTELL BY LAUFEN раковина 60; смеситель для раковины эксклюзивного цвета Антрацит; 'All Saints' зеркало, цветовая гамма – прозрачный черный



KARTELL BY LAUFEN мини-раковина 46; смеситель для раковины; шкафчик для раковины; 'All saints' зеркало; 'Rifyl' светильник; 'Max Beam' табурет



KARTELL BY LAUFEN раковина 60; смеситель для раковины; шкафчик под раковину; 'Sound-rack' стеллаж; 'All saints' зеркало; 'Rail' держатель для туалетной бумаги; 'Max Beam' табурет; CLEANET RIVA унитаз-биде

KARTELL BY LAUFEN



KARTELL BY LAUFEN раковина 120; шкафчик под раковину; высокий шкафчик; 'All saints' зеркало; 'Max Beam' табурет



KARTELL BY LAUFEN свободностоящая раковина; смеситель для раковины на 2 отверстия; высокий шкафчик; 'Shelfish' настенная полочка; полотенцедержатель 60; 'Max-Beam' табурет; All Saints' зеркало, цветовая гамма янтарь



KARTELL BY LAUFEN раковина 60; смеситель для раковины; шкафчик под раковину; 'Sound-rack' стеллаж; 'All saints' зеркало; 'Rail' полотенцедержатель



KARTELL BY LAUFEN раковина 120, полочка справа; смеситель для раковины с полочкой; 'Max-Beam' табурет; BOUTIQUE шкафчик 90; FRAME 25 зеркало 60



KARTELL BY LAUFEN подвесной унитаз 'rimless'; подвесное биде; встраиваемый в стену смеситель для биде; держатель для туалетной бумаги с полочкой; полотенцедержатели 30

KARTELL BY LAUFEN



KARTELL BY LAUFEN раковина-чаша с местом для установки смесителя 75; смеситель для раковины с полочкой; столешница 180; шкафчик 90; высокий шкафчик; ‚Max-Beam‘ табурет; ‚All Saints‘ зеркало, цветовая гамма прозрачный кристалл; ‚Shelfish‘ настенные полочки



KARTELL BY LAUFEN раковина-чаша с местом для установки смесителя 75; смеситель для раковины с полочкой; ‚All Saints‘ зеркало, цветовая гамма прозрачный кристалл



KARTELL BY LAUFEN раковина 90; шкафчик под раковину; высокий шкафчик; ‚All Saints‘ зеркало



KARTELL BY LAUFEN раковина 90, полочка справа; раковина 60, полочка слева; смеситель; полочка для раковины; ‚Max-Beam‘ табурет; BOUTIQUE шкафчик 120 FRAME 25 зеркало 180



Мини-раковина, с местом для установки смесителя справа / слева, со скрытым сливом

460 x 280 x 120 мм
815334 / 815335

Мини-раковина со скрытым сливом

460 x 460 x 120 мм
815331

Раковина / раковина для установки на поверхность

500 x 460 x 145 мм
810332 / 816332

Раковина / раковина для установки на поверхность

600 x 460 x 120 мм
810333 / 816333



Раковина, полка справа / слева, со скрытым сливом

600 x 460 x 120 мм
810334 / 810335

Раковина, полка справа / слева, со скрытым сливом

900 x 460 x 120 мм
810338 / 810339

Раковина, полка справа, со скрытым сливом

1200 x 460 x 120 мм
813332

Раковина-чаша

420 x 420 x 120 мм
812331



Раковина-чаша, с местом для установки смесителя, со скрытым сливом

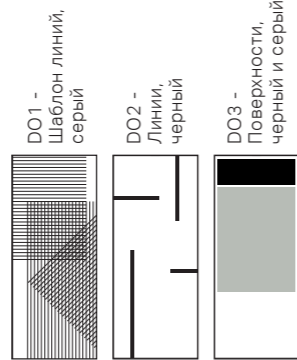
750 x 350 x 120 мм
812332



Раковина, свободностоящая со скрытым сливом

375 x 435 x 900 мм
811331

Специальные декоративные элементы для изделия 811331



Подвесной унитаз, безободковый смыв Rimless

545 x 370 x 285 (430) мм
820336



Подвесное биде

545 x 370 x 290 (430) мм
830331



Напольный унитаз, безободковый смыв Rimless, выпуск горизонтальный / вертикальный

560 x 370 x 430 мм
823336



Бачок напольный, подвод воды сбоку (слева или справа) / подвод воды сзади (слева сверху) / подвод воды сбоку слева или снизу / подвод воды сбоку справа или снизу

400 x 140 x 980 мм
828660 / 828661 / 828663 / 828664



Напольный унитаз, комбинированный, безободковый смыв Rimless

660 x 370 x 440 (430) мм
824331



Бачок, подвод воды сзади в центре / подвод воды сбоку (слева или справа) / подвод воды снизу слева

370 x 150 x 395 мм
829331 / 829332 / 829333



Напольное биде

560 x 370 x 430 мм
832331



Сиденье с крышкой, съемное / сиденье с крышкой, съемное, механизм мягкого закрывания

891330 / 891331

Цвета **керамики***

- .000** белый
- .020** черный глянцевый
- .400** белый LCC (LAUFEN Clean Coat)
- .757** белый матовый
- .759** серый матовый

*Данные цвета доступны не для всех моделей. Более подробную информацию смотрите в техническом каталоге или на сайт laufen.ru.



Свободностоящая ванна, материал - Sentec solid surface

1715 x 815 x 450 (520) мм
226332



Свободностоящая ванна, материал - Sentec solid surface, с щелевым переливом и местом для смесителя в ножной зоне, с системой подъема

1760 x 760 x 440 (540) мм
222332



Свободностоящая ванна, материал - Sentec solid surface, с системой подъема, с щелевым переливом и местом для смесителя по левому борту / по правому борту

1700 x 860 x 440 (540) мм
224332 / 223332



Ванна, правосторонняя, материал - Sentec solid surface, с панелью, с местом для смесителя, с щелевым переливом в передней части, с каркасом / левосторонняя

1700 x 860 x 440 (590) мм
223335 / 224336



Ванна, встраиваемая, материал - Sentec solid surface, с местом для смесителя с левой / с правой стороны, с щелевым переливом в передней части, с каркасом

1700 x 860 x 440 (590) мм
223331 / 224331

Цвета **ванн**

- .000** белый



Шкафчик под раковину с одним ящиком и внутренней полкой, вкл. органайзер для ящика, подходит к раковинам 815331, 810334, 810335

455 x 455 x 615 мм
407501



Шкафчик под раковину, с двумя ящиками, вкл. органайзер для ящика, подходит раковине 815331

455 x 455 x 615 мм
407502



Шкафчик под раковину, с одной дверцей, петли слева / справа, вкл. органайзер для ящика, подходит раковине 815334

445 x 275 x 615 мм
407512 / 407511



Шкафчик под раковину с одним ящиком и внутренней полкой, вкл. органайзер для ящика, подходит к раковине 810332

490 x 455 x 615 мм
407505



Шкафчик под раковину, с двумя ящиками, вкл. органайзер для ящика, подходит раковине 810332

490 x 455 x 615 мм
407506



Шкафчик под раковину с одним ящиком и внутренней полкой, вкл. органайзер для ящика, подходит к раковинам 810333, 810334, 810335, 810338, 810339, 813332

595 x 455 x 615 мм
407551



Шкафчик под раковину, с двумя ящиками, вкл. органайзер для ящика, подходит к раковинам 810334 / 810335

595 x 455 x 615 мм
407552 / 407562



Шкафчик под раковину, с двумя ящиками, вкл. органайзер для ящика, подходит раковине 810333

595 x 455 x 615 мм
407566



Шкафчик под раковину, с двумя ящиками, вкл. органайзер для ящика, подходит к раковинам 810339 / 810338

895 x 455 x 615 мм
407602 / 407612



Шкафчик под раковину с одним ящиком и внутренней полкой, вкл. органайзер для ящика, подходит раковине к раковинам 810338 / 810339

895 x 455 x 615 мм
407601



Шкафчик под раковину, с двумя ящиками, вкл. органайзер для ящика, подходит раковине 813332

1190 x 455 x 615 мм
407642



Столешница из искусственного мрамора, белый глянец, без выреза

1200 x 460 x 12 мм
407720



Столешница из искусственного мрамора, белый глянец, с вырезом в центре / слева / справа, для раковины-чаши 812331

1200 x 460 x 12 мм
407721 / 407722 / 407723 / 407724



Столешница из искусственного мрамора, белый глянец, с вырезом в центре / слева / справа, для раковины-чаши 812332

1200 x 460 x 12 мм
407731 / 407732 / 407733



Столешница из искусственного мрамора, белый глянец, без выреза

1800 x 460 x 12 мм
407780



Столешница из искусственного мрамора, белый глянец, с вырезом в центре / слева / справа, для раковины-чаши 812331

1800 x 460 x 12 мм
407781 / 407782 / 407783 / 407784



Столешница из искусственного мрамора, белый глянец, с вырезом в центре для раковины-чаши 812332

1800 x 460 x 12 мм
407791 / 407792 / 407793 / 407794



Ящик со столешницей, 600 мм, 1 ящик / с версиями с вырезом под раковины 816332, 815331, 812331

595 x 455 x 415 мм
407800 / 407801



Ящик со столешницей, 900 мм, 1 ящик / с версиями с вырезом под раковины 816332, 816333, 810334, 810335, 815331, 812331, 812332

895 x 455 x 415 мм
407850 / 407801



Ящик открытый, с одной полкой

460 x 440 x 600 мм
407520



Средний зеркальный шкафчик, открытый справа и слева

300 x 200 x 1200 мм
408100



Высокий шкафчик с одной дверцей, петли слева / петли справа

300 x 300 x 1800 мм
408151 / 408152

Цвета мебели*

-  **.631** белый гляцевый
-  **.633** черный гляцевый
-  **.634** серый матовый
-  **.635** оранжевый гляцевый

*Данные цвета доступны не для всех моделей. Более подробную информацию смотрите в техническом каталоге или на сайт laufen.ru.



Комплект шкафчик с раковиной 500 мм, раковина Slim, шкафчик с двумя ящиками, вкл. органайзер для ящиков

500 x 500 x 725 мм
860331



Комплект шкафчик с раковиной 600 мм, раковина Slim, шкафчик с двумя ящиками, вкл. органайзер для ящиков

600 x 500 x 725 мм
860333



Комплект шкафчик с раковиной 800 мм, раковина Slim, шкафчик с двумя ящиками, вкл. органайзер для ящиков

800 x 500 x 725 мм
860335



Комплект шкафчик с раковиной 1000 мм, раковина Slim, шкафчик с двумя ящиками, вкл. органайзер для ящиков

1000 x 500 x 725 мм
860337



Высокий шкафчик с одной дверцей, петли слева, 4 стеклянные полки / петли справа

400 x 270 x 1300 мм
408281 / 408282



Боковой шкафчик с одной дверцей, петли слева, 1 деревянная полка / петли справа


300 x 485 x 700 мм
408271 / 408272



Модуль с одной дверцей и двумя створками, раковина слева, подходит к раковинам 810334, 810335, 810338, 810339, 812332 (место для смесителя только слева), 813332, 815331 / раковина справа

1200 x 270 x 610 мм
408291 / 408292

Цвета мебели*

-  **.640** белый матовый
-  **.641** серая галька
-  **.642** сланцево-серый

*Данные цвета доступны не для всех моделей. Более подробную информацию смотрите в техническом каталоге или на сайт laufen.ru.



Полка для раковины, пластик

460 x 200 x 15 мм
385331



Полка для ванны, пластик

750 x 250 x 15 мм
385332



Подвесной светильник Rifly, пластик, хромированный крепеж

80 x 80 x 300 / 600 / 900 мм
389333 / 389334 / 389335



Полка Shellfish, настенная, пластик

450 x 155 x 40 мм
385330



Держатель полотенца Rail, 450 мм, пластик

300 / 450 / 600 x 75 x 40 мм
381330 / 381331 / 381332



Настенная полочка в виде диска, прозрачный кристалл

185 x 185 x 50 мм
385333



Держатель для туалетной бумаги в виде диска, Ø 185 мм, прозрачный кристалл

185 x 185 x 80 мм
384332



CASE
Полотенцедержатель для мебели

270 / 320 / 400 x 60 x 15 мм
490950 / 490951 / 490952

Цвета дисков

-  **.081** янтарь
-  **.082** оранжевый
-  **.084** прозрачный кристалл
-  **.085** дымчато-серый



Настенный светильник Rifly, пластик, хромированный крепеж

80 x 85 x 300 мм
389332



Зеркало All Saints, с LED-подсветкой, пластик

780 x 40 x 780 мм
386331 / 386333



Табурет Max Beam, пластик

330 x 280 x 465 мм
389330



Полка Sound rack, пластик

750 x 260 x 530 мм
389331



Стакан Voxu, пластик

70 x 70 x 120 мм
382330



Мыльница Voxu, пластик

105 x 105 x 25 мм
383330



Набор регулируемых ножек (2 шт.), покрытие - анодированный алюминий

170 мм
407620






Набор регулируемых ножек (2 шт.), покрытие - анодированный алюминий, подходит к шкафчикам с раковинами и высоким шкафчикам.

175 мм
407660

Цвета аксессуаров*

-  **.081** янтарь
-  **.082** оранжевый
-  **.083** синий
-  **.084** прозрачный кристалл
-  **.085** дымчато-серый
-  **.086** серебряный
-  **.087** золотой
-  **.089** медь
-  **.090** плотный белый
-  **.091** плотный черный
-  **.092** изумрудный зеленый
-  **.093** пудровый розовый

Цвета держатель полотенец CASE

-  **.104** анодированный алюминий, глянец
-  **.105** анодированный алюминий, матовый
-  **.106** анодированный алюминий, темно-коричневый

*Данные цвета доступны не для всех моделей. Более подробную информацию смотрите в техническом каталоге или на сайт laufen.ru.

LIVING SQUARE

Дизайн
Андреаса
Димитриадиса



LIVING SQUARE раковина 130; CASE шкафчик под раковину, высокий шкафчик, держатель для полотенца TWINPLUS смеситель для раковины

LIVING SQUARE

Андреас Димитриадис стремится максимально раскрыть творческий потенциал керамики. Дизайнер погружается в суть каждого проекта и находит нужное стилистическое звучание, которое в полной мере присутствует в коллекции LIVING SQUARE. Ультраплоские поверхности элементов, их чёткие контуры кажутся невесомыми и словно парят в воздухе, делая пространство ванной комнаты лёгким и элегантным. Изящные формы и силуэты не исключают практичности и функциональности, которые в пространстве ванной комнаты выходят на первый план.



Раковина LIVING SQUARE 90, шкафчик под раковину CASE



product
design award

2013



German
Design Award

SPECIAL
MENTION 2013

LIVING SQUARE



LIVING SQUARE раковина, керамическая полка



LIVING SQUARE двойная раковина 130 CASE шкафчик под раковину TWINPLUS смеситель для раковины



Раковины LIVING SQUARE могут быть подрезаны и отделаны практически под любой размер: справа, слева или с обеих сторон. Благодаря точнейшей адаптационной технологии, модели могут быть подрезаны на нашем заводе с точностью до миллиметра согласно спецификации заказчика. Это позволяет нам предлагать изделия, которые прекрасно впишутся в ниши и углы вашей ванной комнаты.



LIVING SQUARE мини-раковина 50 CASE шкафчик под раковину TWINPLUS смеситель для раковины



LIVING SQUARE смеситель 90 с полотенцедержателем



Мини-раковина

500 x 380 x 40 (120) мм
815434



Раковина, встраиваемая сверху, для установки на поверхность

500 x 380 x 40 (120) мм
815435



Раковина

650 x 480 x 40 (120) мм
816431



Раковина, встраиваемая сверху, настенная, для установки на поверхность

650 x 480 x 40 (120) мм
816432



Раковина, подрезаемая до 650 мм
816433



Раковина, встраиваемая сверху, настенная, для установки на поверхность

900 x 480 x 40 (120) мм
816434



Раковина-столешница, с полкой слева/справа
817438 / 817439



Раковина, подрезаемая до 650 мм
816435



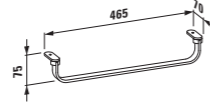
Раковина-столешница

1300 x 480 x 40 (120) мм
816436



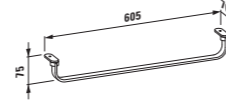
Раковина, обрезаемая до 1000 мм

1800 x 480 x 40 (120) мм
816438



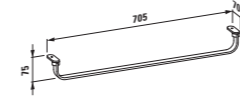
Держатель полотенец, хромированный, подходит к раковине 815434

465 x 70 x 75 мм
381431



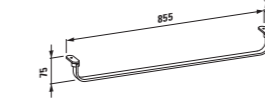
Держатель полотенец, хромированный, подходит к раковине 816431

605 x 70 x 75 мм
381432



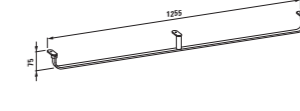
Держатель полотенец, хромированный, подходит к раковинам 817438, 817439

705 x 70 x 75 мм
381436



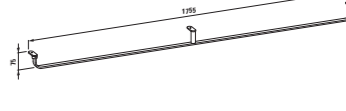
Держатель полотенец, хромированный, подходит к раковине 816433

855 x 70 x 75 мм
381433



Держатель полотенец, хромированный, подходит к раковинам 816435, 816436

1255 x 70 x 75 мм
381434



Держатель полотенец, хромированный, подходит к раковине 816438

1755 x 70 x 75 мм
381435



Шкафчик под раковину, с одним/двумя ящиками, включая органайзер для ящика, подходит раковине 815434
490 x 375 x 455 мм
401141 / 401142



Шкафчик под раковину, с одним/двумя ящиками, включая органайзер для ящика, подходит раковине 816431
645 x 475 x 455 мм
401211 / 401212



Шкафчик под раковину, с одним/двумя ящиками, включая органайзер для ящика, подходит раковине 816433
895 x 475 x 455 мм
401261 / 401262



Шкафчик под раковину, с одним/двумя ящиками, включая органайзер для ящика, подходит раковине 817438
745 x 475 x 455 мм
401421 / 401422



Шкафчик под раковину, с одним/двумя ящиками, включая органайзер для ящика, подходит раковине 817439
745 x 475 x 455 мм
401441 / 401442



Шкафчик под раковину, с одним ящиком и двумя дверцами / с двумя ящиками и двумя дверцами, с двумя стеклянными полками, включая органайзер для ящика, подходит раковинам 816435, 816436
1295 x 475 x 460 мм
401311 / 401312



Шкафчик под раковину, с одним ящиком и двумя дверцами / с двумя ящиками и двумя дверцами, с двумя стеклянными полками, включая органайзер для ящика, подходит раковине 816438
1790 x 375 x 460 мм
401361 / 401362

Подходящие высокие шкафчики, шкафчики на колесах и остальную мебель см. в разделе CASE. Подходящие зеркала и зеркальные шкафы см. в разделе FRAME 25.

Цвета полотенецдержателей CASE

- .104** анодированный алюминий, гляцевый
- .105** анодированный алюминий
- .106** анодированный алюминий, темно-коричневый


Цвета керамики

- .000** белый

Цвета мебели CASE

- .463** белый матовый
- .475** белый гляцевый
- .519** мелованный дуб
- .548** антрацитовый дуб
- .999** разноцветный

Пожалуйста, укажите номер цвета в бланке заказа:



Дополнительная информация о 39 вариантах расцветок расположена в разделе «Преимущества и характеристики продукта»



Полка из санитарной керамики, подвесная, обрезаемая до 650 мм
900 / 1200 / 1500 / 1800 x 380 x 35 (100) мм
870433 / .4 / .5 / .6 / .8



CASE
Полотенецдержатель для мебели
270 / 320 / 400 x 60 x 15 мм
490950 / 490951 / 490952

Более подробную информацию смотрите в техническом каталоге

Более подробную информацию смотрите в техническом каталоге

LIVING SAPHIRKERAMIK

Дизайн
Андреаса
Димитриадиса



LIVING SAPHIRKERAMIK раковина-чаша круглая KARTELL BY LAUFEN высокий смеситель для раковины

LIVING SAPHIRKERAMIK

LAUFEN открывает новые горизонты, ломая традиционные представления о дизайне ванной комнаты. Появление материала SaphirKeramik положило начало новой эре в дизайне, где в центре внимания оказывается форма. Коллекция LIVING SaphirKeramik в полной мере использует достоинства этого революционного материала и устанавливает новые стандарты с акцентом на четкость линий и уменьшенный радиус кромки, которые идеально сочетаются с мебелью.



DESIGN PLUS

PIA'13 : The 2013 Architectural Products Product Innovation Awards



 SaphirKeramik



Квадратная раковина-чаша

360 x 360 x 130 мм
811433



Прямоугольная раковина-чаша

600 x 340 x 110 мм
811434



Круглая раковина-чаша

380 x 380 x 130 мм
811435

Цвета керамики

- .000 белый
- .400 белый LCC (LAUFEN Clean Coat)

Более подробную информацию смотрите в техническом каталоге



LIVING SAPHIRKERAMIK квадратная раковина-чаша TWINPLUS высокий смеситель для раковины



LIVING SAPHIRKERAMIK прямоугольная раковина-чаша KARTELL BY LAUFEN смеситель для раковины с двумя ручками

LIVING CITY Дизайн Phoenix Design



LIVING CITY полувстраиваемая раковина 40 KARTELL BY LAUFEN смеситель для раковины, в цвете PVD INOX

УРБАНИСТИЧЕСКАЯ И СОВРЕМЕННАЯ

Система сложных геометрических форм, в то же время гибкая и простая в использовании: LIVING CITY – это ясная концепция и четкие линии. В модульной линейке представлены раковины разной ширины в вариантах с полочкой или без. Умеренная, но не скромная; необычная, но не эксцентричная: язык форм LIVING CITY ориентирован на людей, которые живут в современном мире и создают себе окружение, со вкусом подбирая материалы.



LIVING CITY мини-раковина чаша с полочкой для смесителя 45 CASE столешница с выдвижным ящиком 60



LIVING CITY раковина, устанавливаемая снизу 49 TWINPLUS смеситель для раковины

LIVING CITY



LIVING CITY раковина 100 CASE шкафчик под раковину



LIVING CITY мини-раковина 45 CASE шкафчик под раковину



LIVING CITY раковина 100, полка справа FRAME 25 зеркало



LIVING CITY раковина 60



LIVING CITY раковина-чаша 60 CASE столешница с выдвижным ящиком, держатель для полотенца



Мини-раковина / мини-раковина,
для установки на поверхность

450 x 380 x 140 мм
815432 / 815433



Раковина / раковина,
для установки на поверхность

500 x 460 x 140 мм
817431 / 817432



Раковина / раковина,
для установки на поверхность

600 x 460 x 140 мм
817433 / 817434



Раковина / раковина,
для установки на поверхность

800 x 460 x 140 мм
817436 / 817437



Раковина / раковина,
для установки на поверхность

1000 x 460 x 140 мм
818437 / 818438



Раковина
с полкой слева / справа

1000 x 460 x 140 мм
818431 / 818432



Мини-раковина чаша,
с местом для установки смесителя

450 x 380 x 140 мм
811430



Раковина чаша,
с местом для установки смесителя

600 / 600 x 425 x 140 мм
811431 / 811432

Цвет изделий из **керамики**

.000 белый



Круглая
полустраиваемая раковина

460 x 460 x 140 мм
813431



Прямоугольная
полустраиваемая раковина

550 x 460 x 140 мм
813432



Раковина, встраиваемая снизу,
прямоугольная / обработанная
поверхность

490 x 310 x 155 мм
812430 / 812431



Раковина, встраиваемая снизу,
прямоугольная / обработанная
поверхность снизу

350 x 280 x 170 мм
812434 / 812432



Раковина, встраиваемая снизу /
обработанная поверхность снизу

400 x 400 x 155 мм
813438 / 813439



Держатель для полотенца,
подходит раковине 817431

455 x 70 x 75 мм
895423



Держатель для полотенца,
подходит к раковинам
817433, 818431, 818432

555 x 70 x 75 мм
895424



Держатель для полотенца,
подходит раковине 817436

755 x 70 x 75 мм
895425



Держатель для полотенца,
подходит к раковинам
818437, 818431, 818432

955 x 70 x 75 мм
895426



CASE
Полотенцедержатель для мебели

270 / 320 / 400 x 60 x 15 мм
490950 / 490951 / 490952

Цвета **полотенцедержателей CASE**

- .104** анодированный алюминий,
глянцевый
- .105** анодированный
алюминий
- .106** анодированный алюминий,
темно-коричневый

Подходящие высокие
шкафчики, шкафчики на
колесах и остальную мебель
см. в разделе CASE.
Подходящие зеркала
и зеркальные шкафы
см. в разделе FRAME 25.



Шкафчик под раковину,
с одним/двумя ящиками,
подходит раковине 815432

440 x 375 x 455 мм
401111 / 401112



Шкафчик под раковину,
с одним/двумя ящиками,
подходит раковине 817431

490 x 455 x 455 мм
401131 / 401132



Шкафчик под раковину,
с одним/двумя ящиками,
подходит раковине 817433

595 x 455 x 455 мм
401181 / 401182



Шкафчик под раковину,
с одним/двумя ящиками,
подходит раковине 817436

790 x 455 x 455 мм
401241 / 401242



Шкафчик под раковину,
с одним/двумя ящиками,
подходит к раковинам
818437, 818431, 818432

990 x 455 x 455 мм
401281 / 401282

Цвета **мебели CASE**

- .463** белый матовый
- .475** белый глянцевый
- .519** мелованный дуб
- .548** антрацитовый дуб
- .999** разноцветный

Пожалуйста, укажите номер цвета в бланке заказа:



Дополнительная информация о 39 вариантах расцветок расположена в разделе «Преимущества и характеристики продукта»

LB³

Дизайн
Людовика+Роберто
Паломба



LB3 шкафчик под раковину 125; пьедестал

LB³

Коллекция LB3 превосходно сочетается с современной мебелью, воплощая буржуазный стиль жизни 19-го века, переосмысленный в актуальном ключе. Двойной контур придает раковине неподвластные времени элегантность и легкость. Раковина с пьедесталом или полупьедесталом, с подрезаемой или встраиваемой столешницей – LB3 предлагает свободу выбора, открывающую новые возможности для организации ванной комнаты. Отсылая к традициям прошлого, дизайн коллекции в то же время выглядит актуально и свежо.



LB3 подвесной унитаз, Comfort; подвесное биде

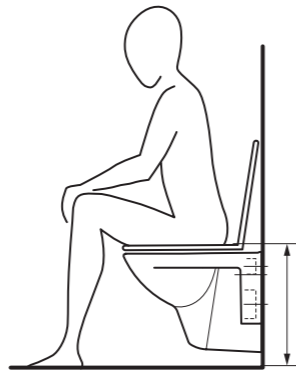


LB3 унитаз напольный с бачком

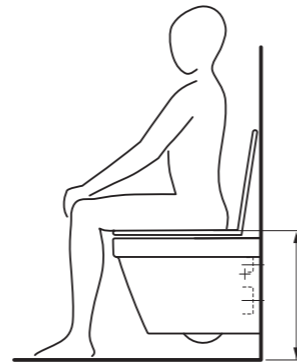


Унитазы LB3 Comfort – для большего комфорта. Конструкция чаши унитаза поднята на 6 см, что делает его более эргономичным и позволяет садиться и подниматься без лишних усилий. Все детали и разъёмы подходят для существующей системы коммуникаций, что делает его замену легкой и удобной.

- высота увеличена на 6 см для большего комфорта;
- угол положения коленей около примерно 90° обеспечивает эргономичную позицию сидя и позволяет легко садиться и подниматься;
- простая установка благодаря стандартным монтажным размерам (например, при ремонте).



Стандартное положение
42 см



Комфортное положение
48 см



Цвета керамики
□ .000 Белый



Держатель для полотенца
300 / 450 / 600 мм,
хромированная поверхность

381681 / 381682 / 381683



Полка для полотенец 640 мм,
Хромированная поверхность

381684



Держатель для туалетной бумаги
с полочкой, хромированная
поверхность

383681



Ершик для унитаза с держателем,
свободностоящий, хромированная
поверхность

383682



Мыльница настенная, хрусталь
и хромированная поверхность

384680



Держатель для стакана настенный,
хрусталь и хромированная
поверхность

384681



Держатель для стакана настенный,
хрусталь и хромированная
поверхность

384682



Диспенсер для мыла настенный,
хрусталь и хромированная
поверхность

384683



Раковина-столешница,
подрезаемая до 700 мм

850 x 520 x 170 мм
810686



Раковина-столешница,
подрезаемая до 900 мм

1250 x 520 x 170 мм
810688



Раковина, встраиваемая сверху,
со скрытым керамическим переливом,
вкл. хромированную крышку для
сливного отверстия

650 x 490 x 25 (225) мм
811682



Полупьедестал

275 x 315 x 340 мм
819681



Держатель диспенсера для мыла
и стакана настенный, хрусталь
и хромированная поверхность

384685



Держатель мыльницы и стакана
настенный, хрусталь и хромированная
поверхность

384686



Держатель для двух стаканов
настенный, хрусталь
и хромированная поверхность

384687



Металлическая полка,
хромированная поверхность

385681



Пьедестал

275 x 215 x 730 мм
819680



Подвесной унитаз Comfort,
приподнят на 6 см / с полочкой

560 x 360 x 360 (460) мм
820681 / 820682



Напольный унитаз, комбинированный,
выпуск горизонтальный /
вертикальный

700 x 360 x 445 (430) мм
824684



Подвесное биде,

360 x 560 x 305 (430) мм
830682



Стеклянная полка, хромированная
поверхность

385682



Крючок для полотенец,
хромированная поверхность

387681

Более подробную информацию смотрите в техническом каталоге

Более подробную информацию смотрите в техническом каталоге

INO Дизайн Тоан Нгуен



INO раковина-столешница, полка справа; шкафчик под раковину; свободная ванна
KARTELL BY LAUFEN Настенный смеситель для раковины с диском; Настольный смеситель для ванной; 'Max-Beam' табурет FRAME 25 зеркало

INO

Тоан Нгуен предпочитает не ограничивать свою творческую фантазию, для него важно постоянное развитие, как умственное, так и физическое. Такой подход нашёл отражение в новой коллекции для ванных комнат, которую французский дизайнер разработал для LAUFEN. Безупречные изделия с простыми линиями и изящными прочными стенками делают коллекцию элегантной, уютной и почти невесомой. Новая интерпретация классических форм, которая придется по вкусу не только приверженцам строгого минимализма.



INO



INO встраиваемая раковина 50 с керамической крышкой KARTELL BY LAUFEN настенный смеситель для раковины



INO раковина-столешница 90, полка справа и керамическая крышка; шкафчик под раковину KARTELL BY LAUFEN настенный смеситель для раковины с диском-подставкой



INO Раковина 56 KARTELL BY LAUFEN Смеситель для раковины FRAME 25 Mirror



INO мини-раковина 45; шкафчик под раковину KARTELL BY LAUFEN смеситель для раковины



INO раковина-чаша 35 KARTELL BY LAUFEN настенный смеситель для раковины SPACE столешница



INO раковина-чаша 50 KARTELL BY LAUFEN настенный смеситель для раковины SPACE столешница



INO раковина-столешница 90, полка справа; шкафчик под раковину; высокий шкафчик; свободностоящая ванна KARTELL BY LAUFEN однорычажный настенный смеситель



INO раковина-чаша 35 KARTELL BY LAUFEN смеситель для раковины двухвентильный BOUTIQUE выдвижной ящик



INO свободностоящая ванна KARTELL BY LAUFEN напольный смеситель для ванны с диском-подставкой



INO мини-раковина 45 KARTELL BY LAUFEN смеситель для раковины BOUTIQUE высокий шкафчик

Мини-раковина / мини-раковина, для установки на поверхность	Раковина / раковина для установки на поверхность	Раковина-столешница, полка слева/справа	Раковина-чаша
450 x 410 x 120 мм 815301 / 816300	560 x 450 x 120 мм 810302 / 816302	900 x 450 x 120 мм 813301 / 813302	350 x 350 x 130 мм 812300
Раковина-чаша	Раковина, встраиваемая сверху	Раковина, встраиваемая сверху	Шкафчик под раковину, с одной алюминиевой дверцей, петли слева / справа, 2 полки в дверце, 1 встроенная полка в корпусе
500 x 350 x 130 мм 812302	350 x 365 x 40 (150) мм 817301	500 x 365 x 40 (150) мм 817302	280 x 310 x 605 мм 425301 / 425302
Шкафчик под раковину, 1 алюминиевая дверца, петли слева / справа, 2 закрывающиеся полки, 1 встроенная полка	Шкафчик под раковину, 1 ящик алюминиевый, подходит к раковинам 813301, 813302	Подвесной ящик для внутренней полки, белый матовый, порошковая краска, подходит к шкафчику 425401	Высокий шкафчик из алюминия, 1 дверца, петли слева / справа, 5 встроенных полок
320 x 340 x 605 мм 425351 / 425352	770 x 350 x 355 мм 425401	400 x 100 x 100 мм 495411	360 x 305 x 1800 мм 425451 / 425452
		<p>Цвета керамики</p> <p><input type="checkbox"/> .000 белый</p> <p><input type="checkbox"/> .400 белый LCC (LAUFEN Clean Coat)</p> <p><input type="checkbox"/> .757 белый матовый</p> <p>Цвета ванн</p> <p><input type="checkbox"/> .000 белый</p>	
Свободностоящая ванна, материал - Sentec solid surface, со встроенным подголовником	Свободностоящая ванна, материал - Sentec solid surface		
1800 x 800 x 455 (520) мм 230302	1700 x 750 x 455 (520) мм 231302		

Более подробную информацию смотрите в техническом каталоге

VAL Дизайн Константин Грчик



VAL подвесной унитаз Rimless; встраиваемая раковина 55; свободстоящая ванна Ø 130; подвесное биде; смесители для раковины; смеситель для биде LIS панель смыва BOUTIQUE столешница под заказ, толщина – 120 мм FRAME 25 зеркало

VAL

Материал с большим креативным потенциалом и дизайнер в творческом поиске – такой союз способен создать новые решения для ванных комнат, которые ломают привычные стереотипы и дарят свежие эмоции. Экспериментируя с дизайном, Константин Грчик в полной мере раскрывает конструктивные возможности революционного материала SaphirKeramik от LAUFEN и дополняет коллекцию для ванной комнаты Val новыми предметами. Гармоничное сочетание простых и чётких линий, ультратонких стенок и изящных текстур подчеркивает уникальность коллекции.



VAL раковина 120, смеситель для раковины BASE шкафчик под раковину



 SaphirKeramik



VAL раковина 60; подвесной унитаз Rimless
BASE шкафчик под раковину, зеркальный шкаф и высокий шкафчик с малой глубиной



VAL раковина 60 SPACE шкафчик под раковину; высокий шкафчик
FRAME 25 зеркальный шкаф TWINPLUS смеситель для раковины



VAL встраиваемая раковина
BOUTIQUE столешница под заказ, толщина – 120 мм



VAL круглый поддон



VAL прямоугольный поддон



VAL круглая мини-раковина



VAL свободностоящая ванна Ø 130, материал – Sentec solid surface

VAL



VAL раковина-чаша 55, прямоугольная; подвесной унитаз Rimless; подвесное биде BOUTIQUE выдвижной ящик LIS инсталляционные системы для подвесных унитазов и биде, панель смыва



VAL раковина-чаша 50 KARTELL BY LAUFEN смеситель для раковины



VAL раковина 60; свободстоящая ванна SPACE шкафчик под раковину, высокий шкафчик FRAME 25 зеркало 60



VAL раковина 60



VAL Раковина-чаша 55, прямоугольная



Мини-раковина / мини-раковина, для установки на поверхность

450 x 420 x 115 мм
815281 / 816280



Раковина / раковина, для установки на поверхность

550 x 420 x 115 мм
810282 / 816282



Раковина / раковина, для установки на поверхность

600 x 420 x 115 мм
810283 / 816283



Раковина / раковина, для установки на поверхность

650 x 420 x 115 мм
810284 / 816284



Раковина / раковина, для установки на поверхность

750 x 420 x 115 мм
810285 / 816285



Раковина / раковина, для установки на поверхность

950 x 420 x 115 мм
810287 / 816287



Раковина

1200 x 420 x 115 мм
810289



Мини-раковина / мини-раковина для установки на поверхность

400 x 425 x 115 мм
811281 / 813281



Раковина чаша, зона с фактурной поверхностью и с местом для установки смесителя

500 x 400 x 125 мм
812281



Раковина чаша, зона с фактурной поверхностью (островок)

550 x 360 x 125 мм
812282



Раковина, встраиваемая сверху, зона с фактурной поверхностью и с местом для установки смесителя

550 x 360 x 40 (145) мм
817281



Подвесной унитаз, безбодковый смыв Rimless

530 x 390 x 360 (430) мм
820281



Подвесное биде

530 x 390 x 360 (430) мм
830281



Напольный унитаз, комбинированный, безбодковый смыв Rimless, выпуск горизонтальный / вертикальный

660 x 390 x 440 (430) мм
824281



Бачок, подвод воды сзади (в центре) / подвод воды сбоку (слева или справа) / подвод воды снизу слева

365 x 150 x 395 мм
829281 / 829282 / 829283



Сиденье крышкой, съемное, механизм мягкого закрывания

894281



Поддон, круглый

325 x 325 x 60 мм
870281



Поддон, прямоугольный

360 x 280 x 60 мм
870282



Свободнстоящая ванна, материал - Sentec solid surface, со встроенным переливом и ножками

1600 x 750 x 450 (520) мм
230282



Свободнстоящая ванна, материал - Sentec solid surface, со встроенным переливом и ножками

1300 x 1300 x 505 (550) мм
231282

Цвета ванн

.000 белый

Цвета керамики

.000 белый

.400 белый LCC (LAUFEN Clean Coat)

.757 белый матовый (для некоторых моделей)

Подходящую мебель см. в разделах SPACE, BASE и BOUTIQUE. Подходящие зеркала и зеркальные шкафы см. в разделе FRAME 25. Подходящие смесители см. в разделе СМЕСИТЕЛИ VAL.



SPACE
Шкафчик под раковину, с двумя ящиками, подходит мини-раковине 815281
435 x 410 x 520 мм
410102



SPACE
Шкафчик под раковину, с двумя ящиками, подходит раковине 810282
535 x 410 x 520 мм
410122



SPACE
Шкафчик под раковину, с двумя ящиками, подходит раковине 810283
585 x 410 x 520 мм
410142



SPACE
Шкафчик под раковину, с двумя ящиками, подходит раковине 810284
635 x 410 x 520 мм
410162



SPACE
Шкафчик под раковину, с двумя ящиками, подходит раковине 810285
735 x 410 x 520 мм
410182



SPACE
Шкафчик под раковину, с двумя ящиками, подходит раковине 810287
935 x 410 x 520 мм
410202



SPACE
Шкафчик под раковину, с двумя ящиками, подходит раковине 810289
1185 x 410 x 520 мм
410222

- Цвета мебели **SPACE**
-  **.100** белый матовый, ручки – алюминий .105
 -  **.101** светлый орех, ручки – алюминий .105
 -  **.103** темный вяз, ручки – алюминий .105
 -  **.999** разноцветный



BASE
Шкафчик под раковину, с двумя ящиками, вкл. органайзер для ящика, подходит мини-раковине 815281
435 x 390 x 530 мм
402132



BASE
Шкафчик под раковину, с двумя ящиками, вкл. органайзер для ящика, подходит раковине 810282
535 x 390 x 530 мм
402192



BASE
Шкафчик под раковину, с двумя ящиками, вкл. органайзер для ящика, подходит раковине 810283
585 x 390 x 530 мм
402252



BASE
Шкафчик под раковину, с двумя ящиками, вкл. органайзер для ящика, подходит раковине 810284
635 x 390 x 530 мм
402312



BASE
Шкафчик под раковину, с двумя ящиками, вкл. органайзер для ящика, подходит раковине 810285
735 x 390 x 530 мм
402352



BASE
Шкафчик под раковину, с двумя ящиками, вкл. органайзер для ящика, подходит раковине 810287
930 x 390 x 530 мм
402412



BASE
Шкафчик под раковину, с двумя ящиками, вкл. органайзер для ящика, подходит раковине 810289
1180 x 390 x 530 мм
402472

- Цвета мебели **BASE**
-  **.260** белый матовый
 -  **.261** белый глянцевый
 -  **.262** светлый вяз
 -  **.263** темный вяз
 -  **.M01** серовато-белый
 -  **.M36** интенсивный серый
 -  **.999** разноцветный



CASE
Полотенцедержатель для мебели

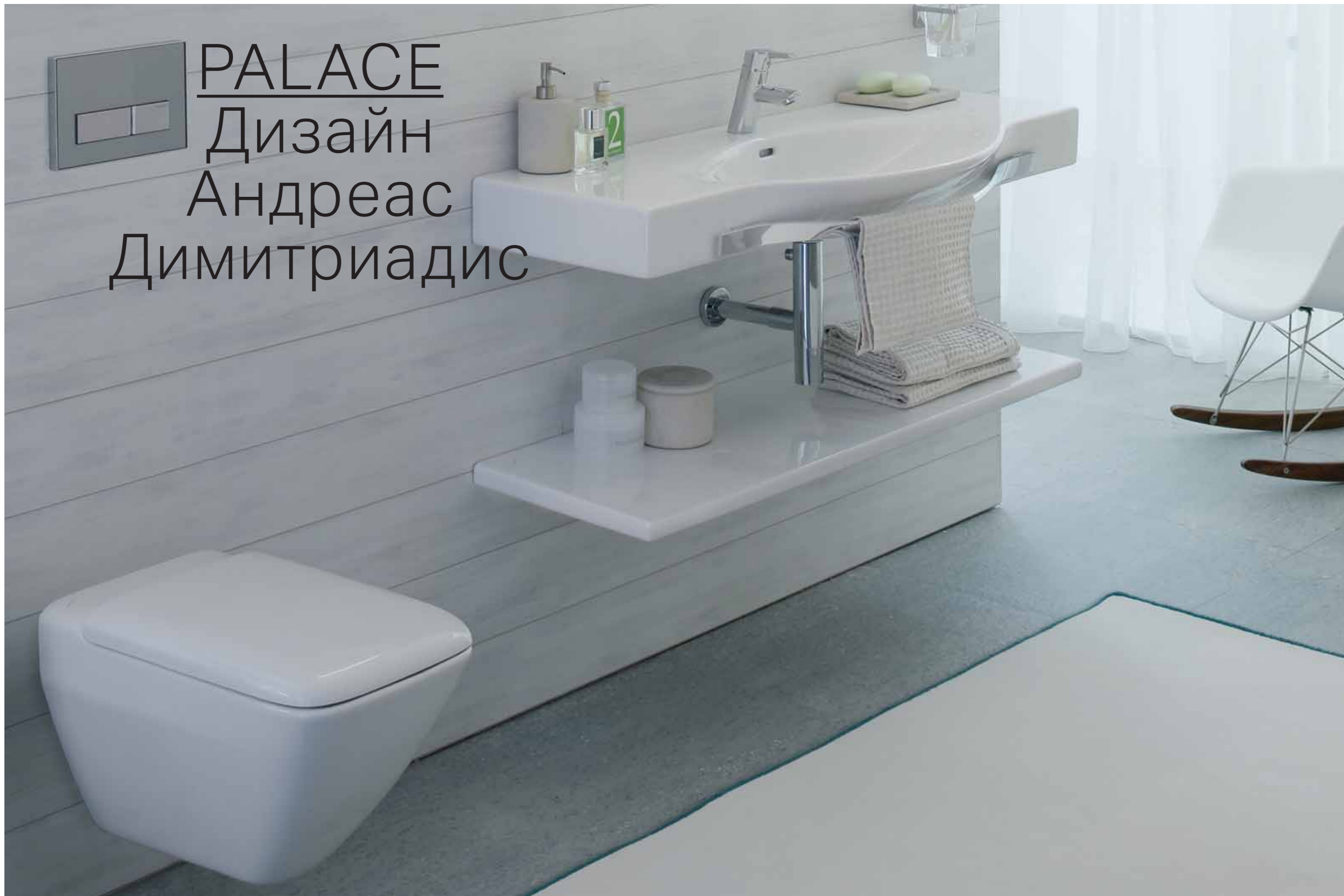
270 / 320 / 400 x 60 x 15 мм
490950 / 490951 / 490952

Цвета **полотенцедержателей CASE**

-  **.104** анодированный алюминий, глянец
-  **.105** анодированный алюминий
-  **.106** анодированный алюминий, темно-коричневый

Подходящую мебель см. в разделах **SPACE**, **BASE** и **BOUQUIC**. Подходящие зеркала и зеркальные шкафы см. в разделе **FRAME 25**. Подходящие смесители см. в разделе **СМЕСИТЕЛИ VAL**.

PALACE
Дизайн
Андреас
Димитриадис



PALACE раковина-столешница с хромированным держателем для полотенец; подвесной унитаз Rimless, полка из санитарной керамики

PALACE

Дизайн не должен быть самоцелью, он должен служить человеку. Самобытная коллекция PALACE, созданная Андреасом Димитриадисом, ставит потребности человека во главу угла. Каждая модель имеет четкую функцию, обладает сильной эмоциональной притягательностью и явными преимуществами. Неподвластная времени классика, устремлённая в будущее, – коллекция PALACE поистине уникальна. Её визитной карточкой являются раковины, подрезаемые по размеру – настоящий триумф столь любимой Димитриадисом керамики, которая даёт возможность создавать индивидуальные решения, ранее казавшиеся невозможными.



PALACE двойная раковина 130 CASE шкафчик под раковину; полотенцедержатель



reddot design award
winner 2011



German
Design Award
NOMINEE 2013

PALACE



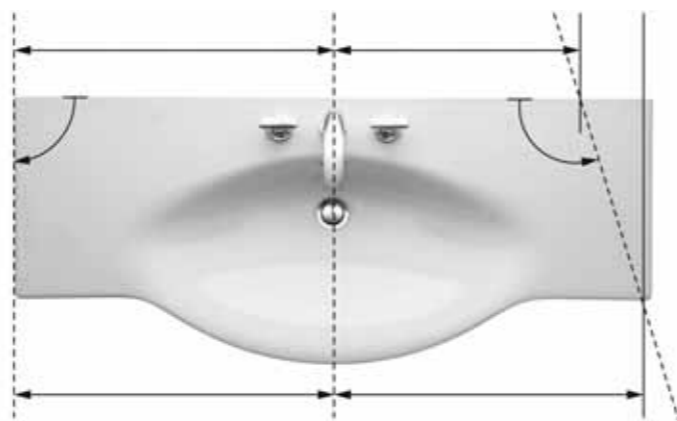
PALACE двойная раковина 130; подвесной унитаз Rimless; подвесное биде CASE шкафчик под раковину, полотенцедержатель



PALACE раковина 60 полупьедестал; подвесной унитаз Rimless; подвесное биде; полотенцедержатель



Большие раковины PALACE могут изготавливаться по индивидуальному заказу на фабрике. Благодаря инновационным технологиям производства наша сантехника может быть подрезана с учётом архитектурного плана помещения. Подрезать керамику можно даже под углом.



PALACE раковина 60 CASE шкафчик под раковину 55; средний шкафчик TWINPRO смеситель для раковины



PALACE напольный комбинированный унитаз



Мини-раковина

450 x 360 x 60 (135) мм
815701



Раковина

550 x 460 x 65 (145) мм
810701



Раковина

600 x 480 x 65 (145) мм
810702



Раковина

650 x 480 x 65 (145) мм
810703



Раковина

700 x 480 x 65 (145) мм
810704



Двойная раковина

1300 x 480 x 65 (145) мм
810708



Раковина, полка слева, подрезаемая до 800 мм

900 x 460 x 65 (145) мм
816701



Раковина, полка справа, подрезаемая до 800 мм

900 x 460 x 65 (145) мм
816702



Раковина, полка слева, подрезаемая до 900 мм

1200 x 460 x 65 (145) мм
816705



Раковина, полка справа, подрезаемая до 900 мм

1200 x 460 x 65 (145) мм
816706



Раковина-столешница / раковина-столешница с хромированным полотенцедержателем

900 x 510 x 110 мм
811702 / 812702



Раковина-столешница, подрезаемая до 900 мм / с хромированным полотенцедержателем

1200 x 510 x 110 мм
811704 / 812704



Раковина-столешница, подрезаемая до 900 мм / с хромированным полотенцедержателем

1500 x 510 x 110 мм
811706 / 812706



Раковина-столешница, подрезаемая до 900 мм / с хромированным полотенцедержателем

1800 x 510 x 110 мм
811708 / 812708



Двойная раковина-столешница, подрезаемая до 900 мм / с хромированным полотенцедержателем

1500 x 510 x 110 мм
813706 / 814706



Подвесной унитаз, безободковый смыв Rimless

560 x 360 x 345 (430) мм
820706



Подвесной унитаз, укороченный

490 x 360 x 345 (430) мм
820703



Подвесной унитаз

560 x 360 x 345 (430) мм
820700



Подвесной унитаз с полочкой

560 x 360 x 345 (430) мм
820702



Напольный унитаз, выпуск горизонтальный / вертикальный

560 x 360 x 430 мм
823701



Бачок напольный, подвод воды сбоку (слева или справа) / подвод воды сзади (слева сверху) / подвод воды слева или снизу / подвод воды сбоку справа или снизу

400 x 140 x 980 мм
828660 / 828661 / 828663 / 828664



Напольный унитаз, комбинированный, выпуск горизонтальный / вертикальный

700 x 360 x 475 (430) мм
824706



Бачок, подвод воды сзади (в центре) / подвод воды сбоку (слева или справа) / подвод воды снизу слева / подвод воды снизу справа

360 x 150 x 420 мм
828701 / 828702 / 828703 / 828705



Сиденье с крышкой, съемное, без механизма мягкого закрывания / механизм мягкого закрывания

891700 / 891701



Подвесное биде

560 x 360 x 350 (430) мм
830701



Напольное биде

560 x 360 x 440 (430) мм
832701

Цвета керамики

- .000** белый
- .400** белый LCC (LAUFEN Clean Coat)

Цвета полотенцедержателей

- .004** хром



Полотенцедержатель, хромированный, подходит раковине 810701

381701



Полотенцедержатель, хромированный, подходит раковине 810702

381702



Полотенцедержатель, хромированный, подходит раковине 810703

381703



Полотенцедержатель, левосторонний, хромированный, подходит к раковинам 810702, 810703, 810704, 810708, 816706

381707



Полотенцедержатель, правосторонний, хромированный, подходит к раковинам 810701, 810702, 810703, 810704, 810708, 816705

381708



Полупьедестал, подходит к раковинам 810701, 810702, 810703, 810704, 8107038
210 x 280 x 345 мм

819701



Полупьедестал, подходит для мини-раковины 815701
170 x 250 x 345 мм

819702



Пьедестал, подходит к раковинам 810701, 810702, 810703, 810704, 8107038
205 x 200 x 760 мм

819700



Шкафчик под раковину, с одной дверцей, петли слева /справа, с одной стеклянной полкой, подходит к раковине 815701
450 x 340 x 425 мм

401101 / 401102



Шкафчик под раковину, с одним / двумя ящиками, подходит раковине 810701
550 x 430 x 425 мм

401151 / 401152



Шкафчик под раковину, с одним / двумя ящиками, подходит к раковинам 810702, 810703
595 x 430 x 425 мм

401201 / 401202



Шкафчик под раковину, с одним / двумя ящиками, вкл. органайзер для ящика, подходит к раковинам 810703, 810704
645 x 430 x 425 мм

401221 / 401222



Шкафчик под раковину, с двумя / четырьмя ящиками, вкл. органайзер для ящика, подходит к раковинам 810708
1290 x 430 x 425 мм

401331 / 401332



Шкафчик под раковину, с одним / двумя ящиками, с одной дверцей, петли справа, подходит к раковине 816701
840 x 375 x 450 мм

401501 / 401502



Шкафчик под раковину, с одним ящиком, с одной дверцей, петли слева, подходит к раковине 816702
840 x 375 x 450 мм

401531



Шкафчик под раковину, с одним / двумя ящиками, с одной дверцей, петли справа, подходит к раковине 816705
1140 x 375 x 450 мм

401601 / 401602



Шкафчик под раковину, с одним / двумя ящиками, с одной дверцей, петли слева, подходит к раковине 816706
1140 x 375 x 450 мм

401621 / 401622



Шкафчик под раковину, с одним / двумя ящиками, подходит к раковинам 811702, 812702
895 x 375 x 460 мм

401251 / 401252



Шкафчик под раковину, с одним ящиком и двумя дверцами / с двумя ящиками и двумя дверцами, с двумя стеклянными полками, подходит к раковинам 811704, 812704
1195 x 375 x 460 мм

401301 / 401302



Шкафчик под раковину, с одним ящиком и двумя дверцами / с двумя ящиками и двумя дверцами, с двумя стеклянными полками, подходит к раковинам 811706, 812706
1495 x 375 x 460 мм

401351 / 401352



Шкафчик под раковину, с одним ящиком и двумя дверцами / с двумя ящиками и двумя дверцами, с двумя стеклянными полками, подходит к раковинам 813706, 814706
1495 x 375 x 460 мм

401353 / 401354



Шкафчик под раковину, с одним ящиком и двумя дверцами / с двумя ящиками и двумя дверцами, с двумя стеклянными полками, подходит к раковинам 811708, 812708, 813708, 814708
1790 x 375 x 460 мм

401401 / 401402

Подходящие высокие шкафчики, шкафчики на колесах и остальную мебель см. в разделе CASE. Подходящие зеркала и зеркальные шкафы см. в разделе FRAME 25.



Полка из санитарной керамики, настенная, подрезаемая до 650 мм
900 / 1200 / 1500 / 1800 x 380 x 100 мм

870433 / .4 / .5 / .6 / .8



Набор регулируемых ножек (2 шт.), высота - 385 мм, покрытие - анодированный алюминий

483098



CASE Полотенцедержатель для мебели
270 / 320 / 400 x 60 x 15 мм

490950 / 490951 / 490952

Цвета полотенцедержателя CASE

- .104 анодированный алюминий, глянец
- .105 анодированный алюминий
- .106 анодированный алюминий, темно-коричневый

Цвета мебели CASE

- .463 белый матовый
- .475 белый глянцевый
- .519 мелованный дуб
- .548 антрацитовый дуб
- .999 разноцветный

Пожалуйста, укажите номер цвета в бланке заказа:



Дополнительная информация о 39 вариантах расцветок расположена в разделе «Преимущества и характеристики продукта»

LAUFEN PRO S Дизайн Питер Вирц



PRO S комплект из раковины slim и модуля под раковину PRO, 80; высокий шкафчик; PRO подвесной безбодковый унитаз;
душевой поддон из материала MARBOND; LIS панель смыва; CASE высокий шкафчик FRAME 25 зеркальный шкафчик
CITYPRO душевая стойка со смесителем-термостатом, смеситель для раковины

LAUFEN PRO S

Питер Вирц модернизирует успешную серию LAUFEN Pro, уделяя особое внимание деталям и оптимизации производственного процесса. Благодаря тонкому силуэту и четким контурам высокого ободка, раковина имеет легкий и элегантный внешний вид. Глубокая чаша раковины делает ее функционально привлекательной. Эстетика коллекции LAUFEN PRO S приближает её к сериям премиум-класса, при этом она доступна каждому.



PRO S раковина 60, полупьедестал; CITYPRO смеситель для раковины; FRAME 25 зеркало



PRO S комплект 800 мм из раковины slim с модулем под раковину BASE



reddot award 2014
winner

LAUFEN PRO S



PRO S раковина 60, модуль под раковину
CITYPRO смеситель для раковины



PRO S двойная раковина 120, модуль под раковину
CASE полотенцедержатель CITYPLUS смеситель под раковину



PRO S раковина 60; напольный унитаз Душевой поддон
из материала MARBOND BASE модуль под раковину,
зеркальный шкафчик CITYPRO смеситель для раковины



PRO S раковина 60, модуль под раковину, подвесной унитаз
CASE полотенцедержатель INDURA душевой поддон
CITYPRO смеситель для раковины CITYPLUS смеситель для душа



PRO S раковина-чаша с полочкой для смесителя 55 CITYPLUS
смеситель для раковины CASE столешница и тумба на колесиках



PRO S раковина, монтируемая снизу
CITYPLUS смеситель для раковины



PRO S мини-раковина 48, полочка для смесителя справа; открытый боку
модуль под раковину, полочка слева CITYPRO смеситель для раковины



PRO S подвесной безободковый унитаз; подвесное биде
CITYPRO смеситель для биде



Мини-раковина, с местом для установки смесителя справа

360 x 250 x 50 мм
815960



Мини-раковина, с местом для установки смесителя справа / слева

480 x 280 x 85 мм
815954 / 815955



Мини-раковина

450 x 340 x 85 мм
815961 / 816961



Раковина

550 x 465 x 95 мм
810962 / 816962



Раковина

600 x 465 x 95 мм
810963 / 816963



Раковина

650 x 465 x 95 мм
810964 / 816964



Раковина

700 x 465 x 95 мм
810967 / 816967



Раковина

850 x 460 x 95 мм
813965 / 816965



Раковина

1050 x 460 x 95 мм
813966 / 816966



Раковина, также используется как двойная раковина

1200 x 460 x 95 мм
814965



Двойная раковина

1200 / 1300 x 460 x 95 мм
814966 / 814968



Раковина укороченная

550 x 380 x 95 мм
818958 / 817958



Раковина укороченная, для установки на поверхность

600 x 380 x 95 мм
818959 / 817959



Раковина-чаша, с местом для установки смесителя

550 / 600 x 380 x 95 мм
812952 / 812953



Раковина-чаша, прямоугольная

600 x 400 x 115 мм
816952



Встраиваемая раковина

560 x 440 x 20 (175) мм
818963



Раковина, встраиваемая снизу, с полочкой для смесителя, глазурованная нижняя часть, напольная

490 x 360 x 170 мм
811966



Раковина, встраиваемая снизу / обработанная поверхность

490 x 360 x 170 мм
811960 / 811961



Раковина, встраиваемая снизу / обработанная поверхность

550 x 380 x 170 мм
811963 / 811968



Раковина, встраиваемая снизу / обработанная поверхность

600 x 400 x 170 мм
811965 / 811969



Полупьедестал для мини-раковины

160 x 235 x 335 мм
819964



Полупьедестал для раковины

200 x 285 x 325 мм
819963



Пьедестал для раковины

210 x 180 x 715 мм
819962



Подвесной унитаз, безободковый смыв Rimlesse

530 x 360 x 295 (430) мм
820962



Сиденье с крышкой, съемное / механизм мягкого закрывания

891960 / 891961



Подвесное биде

530 x 360 x 300 (430) мм
830961

Цвета керамики
 .000 белый
 .400 белый LCC (LAUFEN Clean Coat)



Шкафчик под раковину ,Pro' с раковиной ,slim' 600 мм, с 2 ящиками, вкл. органайзер для ящика

600 x 500 x 545 мм
861961

Шкафчик под раковину ,Pro' с раковиной ,slim' 600 мм, с ящиком / с внутренним ящиком, вкл. органайзер для ящика

600 x 500 x 545 мм
860961 / 860962

Шкафчик под раковину ,Pro' с раковиной ,slim' 800 мм, с 2 ящиками, вкл. органайзер для ящика

800 x 500 x 545 мм
861963

Шкафчик под раковину ,Pro' с раковиной ,slim' 800 мм, с ящиком / с внутренним ящиком, вкл. органайзер для ящика

800 x 500 x 460 мм
860963 / 860964



Шкафчик под раковину ,Pro' с раковиной ,slim' 1000 мм, с 2 ящиками, вкл. органайзер для ящика

1000 x 500 x 545 мм
861965



Шкафчик под раковину ,Pro' с раковиной ,slim' 1000 мм, с ящиком / с внутренним ящиком, вкл. органайзер для ящика

1000 x 500 x 460 мм
860965 / 860966



Шкафчик под раковину ,Pro' с раковиной ,slim' 1200 мм, с 2 ящиками, вкл. органайзер для ящика

1200 x 500 x 545 мм
861967



Шкафчик под раковину ,Pro' с раковиной ,slim' 1200 мм, с ящиком / с внутренним ящиком, вкл. органайзер для ящика

1200 x 500 x 460 мм
860967 / 860968



Шкафчик под раковину, 1 дверца, петли слева, открытая полка справа / петли справа, открытая полка слева, с мини-раковиной 815954

470 x 275 x 605 мм
483001 / 483002



Шкафчик под раковину, 1 дверца, 1 стеклянная полка, петли слева / петли справа, с мини-раковиной 815961

415 x 320 x 580 мм
483301 / 483302



Шкафчик под раковину, 1 ящик / 1 внутренний ящик, вкл. органайзер для ящика, с раковиной 818958

510 x 370 x 390 мм
483021 / 483022



Шкафчик под раковину, 1 ящик / 1 внутренний ящик, вкл. органайзер для ящика, с раковиной 818959

550 x 370 x 390 мм
483031 / 483032



Шкафчик под раковину, 1 ящик / 1 внутренний ящик, вкл. органайзер для ящика, с раковиной 810962

520 x 450 x 390 мм
483351 / 483352



Шкафчик под раковину, 1 ящик / 1 внутренний ящик, вкл. органайзер для ящика, с раковиной 810963

570 x 450 x 390 мм
483371 / 483372



Шкафчик под раковину, 1 ящик / 1 внутренний ящик, вкл. органайзер для ящика, с раковиной 810964

615 x 450 x 390 мм
483421 / 483422



Шкафчик под раковину, 1 ящик / 1 внутренний ящик, вкл. органайзер для ящика, с раковиной 810967

665 x 450 x 390 мм
483451 / 483452



Шкафчик под раковину, 1 ящик / 1 внутренний ящик, вкл. органайзер для ящика, с раковиной 813965

810 x 450 x 390 мм
483501 / 483502



Шкафчик под раковину, 1 ящик / 1 внутренний ящик, вкл. органайзер для ящика, с раковиной 813966

1010 x 450 x 390 мм
483551 / 483552



Шкафчик под раковину, 1 ящик / 1 внутренний ящик, вкл. органайзер для ящика, с раковиной 814965

1160 x 450 x 395 мм
483561 / 483562



Шкафчик под раковину, 2 ящика, вкл. органайзер для ящика / 2 внутренних ящика, вкл. органайзер для ящика, с раковиной 814966

1160 x 450 x 395 мм
483563 / 483564



Шкафчик под раковину, 2 ящика / 2 внутренних ящика вкл. органайзер для ящика с раковиной 814968

1260 x 450 x 390 мм
483571 / 483572



Высокий шкафчик, 1 дверца, петли слева / петли справа, 4 стеклянных полки

350 x 335 x 1650 мм
483121 / 483122



Средний шкафчик, 1 дверца, петли слева / петли справа, 2 стеклянных полки

350 x 335 x 1000 мм
483111 / 483112



Настенный шкафчик, с малой глубиной, 1 дверца, петли слева / петли справа

850 x 350 x 180 мм
483113 / 483114

Цвета полотенцедержателей CASE



CASE
Полотенцедержатель для мебели


270 / 320 / 400 x 60 x 15 мм
490950 / 490951 / 490952

- .104** Анодированный алюминий, глянцевый
- .105** Анодированный алюминий
- .106** Анодированный алюминий, темно-коричневый

Цвета мебели PRO

- .423** венге
- .463** белый матовый
- .475** белый глянцевый
- .479** светлый дуб
- .480** графит
- .999** разноцветный

Пожалуйста, укажите номер цвета в бланке заказа:



Дополнительная информация о 39 вариантах расцветок расположена в разделе «Преимущества и характеристики продукта»



Шкафчик под раковину ‚Base‘ с раковиной ‚slim‘ 600 мм, с 2 ящиками, вкл. органайзер для ящика

600 x 500 x 610 мм
864960



Шкафчик под раковину ‚Base‘ с раковиной ‚slim‘ 800 мм, с 2 ящиками, вкл. органайзер для ящика

800 x 500 x 610 мм
864961



Шкафчик под раковину ‚Base‘ с раковиной ‚slim‘ 1000 мм, с 2 ящиками, вкл. органайзер для ящика

1000 x 500 x 610 мм
864962



Шкафчик под раковину ‚Base‘ с раковиной ‚slim‘ 1200 мм, с 2 ящиками, вкл. органайзер для ящика

1200 x 500 x 610 мм
864963



BASE
Шкафчик под раковину, 2 ящика, вкл. органайзер для ящика с раковиной 810964 / 810967

615 / 665 x 440 x 530 мм
402292 / 402332



BASE
Шкафчик под раковину, 2 ящика, вкл. органайзер для ящика с раковиной 813965 / 813966

810 x 440 x 530 мм
402392 / 402452



BASE
Шкафчик под раковину, 2 ящика, вкл. органайзер для ящика с раковиной 814965

1160 x 440 x 530 мм
402492



BASE
Шкафчик под раковину, 4 ящика, вкл. органайзер для ящика с раковиной 814966 / 814968

1160 / 1260 x 440 x 530 мм
402494 / 402514



CASE
Полотенцедержатель для мебели

270 / 320 / 400 x 60 x 15 мм
490950 / 490951 / 490952



BASE

Шкафчик под раковину, 1 дверца, петли слева / петли справа, вкл. органайзер для ящика, с мини-раковиной 815955, 815954

470 x 265 x 530 мм
402101 / 402102



BASE

Шкафчик под раковину, 1 дверца, петли слева / петли справа, вкл. органайзер для ящика, с мини-раковиной 815961

415 x 320 x 530 мм
402111 / 402112



BASE

Шкафчик под раковину, 2 ящика, с раковиной 818958 / 818959

520 / 570 x 360 x 530 мм
402152 / 402212



BASE


Шкафчик под раковину, 2 ящика, вкл. органайзер для ящика, с раковиной 810962 / 810963

520 / 570 x 440 x 530 мм
402172 / 402232

Цвета мебели BASE

- .260 белый матовый
- .261 белый глянцевый
- .262 светлый вяз
- .263 темный вяз
- .M01 серовато-белый
- .M36 интенсивный серый
- .999 разноцветный

Пожалуйста, укажите номер цвета в бланке заказа:



Дополнительная информация о 39 вариантах расцветок расположена в разделе «Преимущества и характеристики продукта»

Цвета полотенцедержателей CASE

- .104 анодированный алюминий, глянцевый
- .105 анодированный алюминий
- .106 анодированный алюминий, темно-коричневый

Подходящие высокие шкафчики, шкафчики на колесах и остальную мебель см. в разделе CASE. Подходящие зеркала и зеркальные шкафы см. в разделе FRAME 25.

LAUFEN PRO A



LAUFEN PRO A раковина 60; модуль под раковину LAUFEN PRO S высокий шкафчик LAUFEN PRO подвесные унитаз и биде CITYPRO смеситель для раковины, смеситель для биде

LAUFEN PRO A

Сдержанный дизайн, уже ставший классикой, незаметно интегрируется в жилое пространство и устанавливает свои критерии, неподвластные времени. На этом строится концепция коллекции LAUFEN PRO A, современный дизайн которой адаптируется к любому пространству, а разнообразие вариаций искусно выполненных керамических изделий вдохновляет на творчество. Дизайнеру Питеру Вирцу удалось разработать программу ванной комнаты, оптимизированную с учетом процесса производства керамики. Демократичный дизайн займет своё особое место в ванной комнате и будет радовать не одно поколение.



LAUFEN PRO A



LAUFEN PRO A встраиваемая раковина 56 CASE столешница, тумба, полотенцедержатель CITYPRO смеситель для раковины



LAUFEN PRO A раковина 60, пьедестал CITYPRO смеситель для раковины



LAUFEN PRO A мини-раковина 45, модуль под раковину CITYPRO смеситель для раковины LAUFEN PRO S средний по высоте шкафчик



LAUFEN PRO A двойная раковина 130, модуль под раковину CITYPRO смеситель для раковины



LAUFEN PRO A раковина 55, модуль под раковину CITYPRO смеситель для раковины



LAUFEN PRO A раковина 55, полупьедестал LAUFEN PRO S высокий шкафчик



Мини-раковина

360 x 250 x 165 мм
816955



Мини-раковина / установка на поверхность

450 x 340 x 115 мм
811951 / 811952



Раковина / установка на поверхность

550 x 480 x 115 мм
818951 / 817951



Раковина / установка на поверхность

600 x 480 x 115 мм
818952 / 817952



Раковина / установка на поверхность

650 x 480 x 115 мм
818953 / 817953



Раковина

850 x 480 x 115 мм
813956



Раковина

1050 x 480 x 115 мм
813958



Двойная раковина

1300 x 480 x 115 мм
814967



Полуистраиваемая раковина

560 x 440 x 115 мм
812961



Встраиваемая раковина

560 x 440 x 20 (170) мм
813961



Пьедестал

195 x 175 x 700 мм
819950



Полупьедестал

210 x 285 x 345 мм
819951



Полупьедестал для мини-раковины

180 x 230 x 325 мм
819952



Шкафчик под раковину, с 1 стеклянной полкой, петли слева / петли справа с раковиной 811951,

380 x 310 x 580 мм
483011 / 483012



Шкафчик под раковину, 1 ящик / 1 внутренний ящик, вкл. органайзер для ящика, с раковиной 818951

470 x 450 x 390 мм
483023 / 483024



Шкафчик под раковину, 1 ящик / 1 внутренний ящик, вкл. органайзер для ящика, с раковиной 818952

520 x 450 x 390 мм
483033 / 483034



Шкафчик под раковину, 1 ящик / 1 внутренний ящик, вкл. органайзер для ящика, с раковиной 818953

570 x 450 x 390 мм
483041 / 483042



Шкафчик под раковину, 1 ящик / 1 внутренний ящик, вкл. органайзер для ящика, с раковиной 813956

770 x 450 x 390 мм
483061 / 483062



Шкафчик под раковину, 1 ящик / 1 внутренний ящик, вкл. органайзер для ящика, с раковиной 813958

970 x 450 x 390 мм
483071 / 483072



Шкафчик под раковину, 2 ящика / 2 внутренних ящика, вкл. органайзер для ящика, с раковиной 814967

1220 x 450 x 390 мм
483081 / 483082



Набор регулируемых ножек (2 шт.), 165 мм / 355 мм, поверхность из анодированного алюминия

483091 / 483092



CASE

Полотенцедержатель для мебели

270 / 320 / 400 x 60 x 15 мм
490950 / 490951 / 490952

Цвета полотенцедержателей CASE

- .104** анодированный алюминий, глянцевый
- .105** анодированный алюминий
- .106** анодированный алюминий, темно-коричневый

Цвета изделий из керамики*

- .000** белый
- .400** белый LCC (Laufen Clean Coat)
- .018** бежевый Bahama
- .037** серый Manhattan
- .049** бежевый Pergamon

* Не все цвета доступны для всех моделей. Для получения подробной информации обращайтесь к техническому каталогу или на сайт laufen.ru

Цвета мебели PRO

- .463** белый матовый
- .475** белый глянцевый
- .423** венге
- .999** разноцветный

Пожалуйста, укажите номер цвета в бланке заказа:



Дополнительная информация о 39 вариантах расцветок расположена в разделе «Преимущества и характеристики продукта»

Подходящие высокишкафчики см. в разделе PRO S.

LAUFEN PRO V



LAUFEN PRO V раковина 60, полупьедестал CITYPRO смеситель для раковины
LAUFEN PRO подвесной унитаз; встраиваемая ванна с центральным выходом, эмалированная сталь 3,5 мм

PRO – ПРОФЕССИОНАЛЬНЫЙ, В – БАЗОВЫЙ
Сочетание элегантности и функциональности.
Полукруглые раковины разных типов и размеров.
Элегантная форма и высокий ободок раковин
серии LAUFEN Pro V впечатляют и гармонично
смотрятся в любом пространстве ванной комнаты.



LAUFEN PRO V раковина, встраиваемая снизу 42



LAUFEN PRO V раковина-чаша 42
CITYPRO смеситель-колонна для раковины



Мини-раковина, отверстие для смесителя слева или справа

500 x 250 x 155 мм
816957



Мини-раковина

400 x 320 x 145 мм
815951



Мини-раковина

450 x 330 x 150 мм
815952



Раковина

550 x 440 x 160 мм
810951



Раковина

600 x 480 x 165 мм
810952



Раковина

650 x 500 x 175 мм
810953



Раковина укороченная

550 x 400 x 145 мм
814951



Раковина укороченная

600 x 420 x 145 мм
814952



Угловая раковина

440 x 380 x 170 мм
816958



Полувстраиваемая раковина

560 x 440 x 165 мм
812951



Встраиваемая раковина

560 x 440 x 20 (185) мм
813951



Раковина, встраиваемая снизу / напольная

420 x 420 x 120 мм
818961 / 818962



Раковина-чаша

420 x 420 x 140 мм
812962



Раковина-чаша

520 x 390 x 150 мм
812964



Шкафчик под раковину, 1 ящик и 1 стеклянная полка, с отделкой, с раковинами 810951, 810952, 810953

570 x 380 x 373 мм
483035



Полупьедестал

210 x 285 x 345 мм
819951



Полупьедестал для мини-раковины

180 x 230 x 325 мм
819952



Пьедестал

195 x 175 x 700 мм
819950



Набор регулируемых ножек (2 шт.), высота 280 мм, поверхность из анодированного алюминия

483093



CASE
Полотенцедержатель для мебели

270 / 320 / 400 x 60 x 15 мм
490950 / 490951 / 490952

Цвета полотенцедержателей CASE

- .104** анодированный алюминий, глянцевый
- .105** анодированный алюминий
- .106** анодированный алюминий, темно-коричневый

Цвета изделий из керамики*

- .000** белый
- .400** белый LCC (Laufen Clean Coat)
- .018** бежевый Bahama
- .037** серый Manhattan
- .049** бежевый Pergamon

* Не все цвета доступны для всех моделей. Для получения подробной информации обращайтесь к техническому каталогу или на сайт laufen.ru

Цвета мебели PRO

- .463** белый матовый
- .475** белый глянцевый
- .423** венге
- .999** разноцветный

Пожалуйста, укажите номер цвета в бланке заказа:



Дополнительная информация о 39 вариантах расцветок расположена в разделе «Преимущества и характеристики продукта»

Подходящие
высокие шкафчики
см. в разделе PRO S.

LAUFEN PRO



LAUFEN PRO S компактная раковина 48 с полочкой для смесителя справа; LAUFEN PRO подвесной безбодковый унитаз; BASE модуль под раковину; FRAME 25 зеркало, стеклянная полочка CITYPRO смеситель для раковины LIS панель смыва

ДЕМОКРАТИЧНЫЙ ДИЗАЙН

Индустриальный дизайн коллекции LAUFEN PRO – современное воплощение идеи о том, что каждый имеет право наслаждаться красотой форм.



LAUFEN PRO свободно стоящая ванна



LAUFEN PRO подвесной безбодковый унитаз LIS панель смыва BASE высокие шкафчики

LAUFEN PRO



LAUFEN PRO подвесные унитаз и биде
CITYPRO смеситель для биде



LAUFEN PRO подвесной унитаз UNIVERSAL керамическая подставка
для ёршика и держатель для туалетной бумаги



LAUFEN PRO подвесной безбодковый унитаз; с углублением



LAUFEN PRO Унитаз напольный комбинированный, с глубоким
смыванием, выпуск Varío, установка вплотную к стене



LAUFEN PRO напольный унитаз, с глубоким смыванием; напольное
биде CITYPRO смеситель для биде



LAUFEN PRO напольный унитаз UNIVERSAL керамическая подставка
для ёршика и держатель для туалетной бумаги



LAUFEN PRO подвесной унитаз безбодковый /
компакт, с глубоким смыванием



LAUFEN PRO напольный безбодковый унитаз, с глубоким смыванием,
напольное биде CITYPRO смеситель для биде



Подвесной унитаз, безободковый смыв Rimless

530 x 360 x 340 (430) мм
820966



Подвесной унитаз, укороченный, безободковый смыв Rimless

490 x 360 x 340 (430) мм
820965



Подвесной унитаз, безободковый смыв Rimless, с углублениями для крепления по бокам

530 x 360 x 340 (430) мм
820964



Подвесной унитаз

530 x 360 x 340 (430) мм
820956



Подвесной унитаз с полочкой

530 x 360 x 350 (430) мм
820959



Напольный безободковый унитаз Rimless, глубокое смывание, с горизонтальным или вертикальным выпуском

530 x 360 x 430 мм
822956



Напольный унитаз, глубокое смывание, с ободком, с горизонтальным или вертикальным выпуском

530 x 360 x 430 мм
822952



UNIVERSAL
Напольный бачок, боковой подвод воды (слева или справа) / задний подвод воды (слева сверху) / подвод воды слева или сверху / подвод воды справа или сверху

400 x 140 x 980 мм
828660 / 828661 / 828663 / 828664



Напольный унитаз, комбинированный, выпуск горизонтальный / вертикальный

650 x 360 x 440 (430) мм
825952



Бачок, подвод воды сзади (в центре) / подвод воды сбоку (слева или справа) / подвод воды снизу слева

365 x 150 x 395 мм
829951 / 829952 / 828963



Подвесной унитаз, безободковый смыв Rimless

530 x 360 x 345 (430) мм
820960



Подвесной унитаз (межосевое расстояние 180 мм) / (межосевое расстояние 230 мм)

560 x 360 x 350 (400) мм
820950 / 820955



Подвесной унитаз, укороченный

490 x 360 x 350 (400) мм
820952



Подвесной унитаз с полочкой

560 x 360 x 350 (400) мм
820951



Напольный унитаз, выпуск горизонтальный / вертикальный

580 x 360 x 400 мм
822951



Напольный унитаз, выпуск горизонтальный

470 x 360 x 400 мм
821956



Напольный унитаз, выпуск вертикальный

470 x 360 x 400 мм
821957



Напольный унитаз, выпуск горизонтальный, увеличенная высота 450 мм (без сиденья)

470 x 360 x 450 мм
825955



Напольный унитаз с полочкой, выпуск горизонтальный, увеличенная высота 450 мм

470 x 360 x 450 мм
825956



Напольный унитаз с полочкой, выпуск вертикальный, увеличенная высота 450 мм

470 x 360 x 450 мм
825957



Напольный унитаз с полочкой, выпуск горизонтальный

470 x 360 x 400 мм
821958



Напольный унитаз с полочкой, выпуск вертикальный

545 x 360 x 400 мм
821959



Напольный унитаз, комбинированный, увеличенная высота, выпуск горизонтальный / вертикальный

700 x 360 x 480 (460) мм
824955



Напольный унитаз, комбинированный, выпуск горизонтальный

670 x 360 x 420 (400) мм
824956



Напольный унитаз, комбинированный, выпуск вертикальный

670 x 360 x 420 (400) мм
824957



Напольный унитаз, комбинированный, выпуск горизонтальный / вертикальный

700 x 360 x 420 (400) мм
824958



Напольный унитаз с полочкой, комбинированный, выпуск горизонтальный / вертикальный

670 x 360 x 420 (400) мм
824959



Бачок, подвод воды сзади (в центре), подвод воды сбоку (слева или справа), подвод воды снизу слева

380 x 175 x 360 мм
826951 / 826952 / 826953



Сиденье с крышкой, тонкое 'slim', съемное, стальные петли / механизм мягкого закрывания

898965 / 898966



Сиденье с крышкой, съемное, стальные петли / механизм мягкого закрывания

896950 / 896951



Сиденье с крышкой, съемное / механизм мягкого закрывания

891950 / 891951



Сиденье с крышкой, съемное, крепеж с фиксацией сверху / сиденье с крышкой 'universal', съемное, light версия, крепеж с фиксацией сверху

893955 / 893959



Сиденье с крышкой 'universal', съемное, light версия / механизм мягкого закрывания

893952 / 893958



Сиденье без крышки

892950



Сиденье с крышкой

892951



Подвесное биде

530 x 360 x 335 (430) мм
830952



Напольное биде

530 x 360 x 430 мм
832952



Подвесное биде

580 x 360 x 345 (430) мм
830951



Напольное биде (исполнение 304: одно отверстие для смесителя по центру, с боковыми отверстиями для подвода воды)

580 x 360 x 400 мм
832951



Встраиваемая ванна / со встроенным каркасом, акрил

1600 x 700 x 460 мм
233950 / 233951



Ванна, монтаж справа / слева, с каркасом и L-образной панелью, акрил

1600 x 700 x 620 мм
233955 / 233956



Встраиваемая ванна, акрил

1700 x 700 x 460 мм
230950



Ванна, монтаж справа / слева, с каркасом и L-образной панелью, акрил

1700 x 700 x 620 мм
230955 / 230956



Ванна, встраиваемая версия / со встроенным каркасом, акрил

1700 x 750 x 460 мм
231950 / 231951



Ванна, центральный слив, встраиваемая версия / со встроенным каркасом, акрил

1900 x 900 x 480 мм
234950 / 234951



Ванна, монтаж справа / слева, с каркасом и L-образной панелью, акрил

1700 x 750 x 620 мм
231951



Ванна, центральный слив, встраиваемая версия / со встроенным каркасом, акрил

1800 x 800 x 460 мм
232950 / 232951



Ванна, монтаж справа / слева, с каркасом и L-образной панелью, центральный слив, акрил

1800 x 800 x 620 мм
232951 / 232956



Ванна, центральный слив, со встроенным каркасом, акрил

1900 x 900 x 620 мм
234951



Ванна, эмалированная сталь (3 мм) / с отверстиями для ручек (ручки заказываются отдельно)

1500 x 700 x 400 мм
221950 / 221953



Ванна, эмалированная сталь (3 мм) / с отверстиями для ручек (ручки заказываются отдельно)

1500 x 750 x 400 мм
222950 / 222953



Встраиваемая ванна, эмалированная сталь (3.5 мм) / с отверстиями для ручек (ручки заказываются отдельно)

1600 x 700 x 395 мм
223950 / 223953



Встраиваемая ванна, эмалированная сталь (3.5 мм) / с отверстиями для ручек (ручки заказываются отдельно)

1700 x 700 x 395 мм
224950 / 224953



Встраиваемая ванна, эмалированная сталь (3.5 мм) / с отверстиями для ручек (ручки заказываются отдельно)

1700 x 750 x 410 мм
225950 / 225953



Ванна, центральный слив, эмалированная сталь (3 мм) / с отверстиями для ручек (ручки заказываются отдельно)

1700 x 750 x 450 мм
226950 / 226952



Ванна, центральный слив, эмалированная сталь (3 мм) / с отверстиями для ручек (ручки заказываются отдельно)

1800 x 800 x 450 мм
227950 / 227952



Свободстоящая ванна, изготовлена из композитного материала Marbond

1650 x 750 x 550 мм
239952



Подголовник черный, самоклеющийся, для ванн с изогнутыми стенками

355 x 190 x 50 мм
294103



Подголовник черный, самоклеющийся, для ванн с прямыми стенками

312 x 122 x 30 мм
294680

Цвета керамики

.000 белый

Цвета ванн

.000 белый

Подходящие сиденья для унитазов можно найти в техническом каталоге. Изделия «без барьера» представлены в соответствующем разделе.

TALUX



РАКОВИНЫ

Долговечность, неподвластная моде. Прямая ровная поверхность столешницы и плавные изогнутые линии интегрированной в неё чаши – основа сдержанного и гармоничного дизайна серии TALUX. Разработка швейцарского архитектора и дизайнера Июрга Хойбергера является своего рода постоянной величиной, которая с течением времени не потеряет своей актуальности, что выделяет её на фоне сиюминутных трендов.



Раковина накладная

610 x 555 x 55 (185) мм
814673



Раковина накладная

810 x 555 x 55 (185) мм
814670



Асимметричная раковина-столешница, полочка справа

910 x 555 x 55 (185) мм
814671



Асимметричная раковина-столешница, полочка слева

910 x 555 x 55 (185) мм
814672

Цвета керамики

.000 белый



Раковина-столешница двойная

1210 x 555 x 55 (190) мм
814677



Раковина-столешница двойная

1510 x 555 x 55 (190) мм
814678

РАКОВИНЫ-ЧАШИ

ЭФФЕКТНЫЕ ФОРМЫ

Самые оригинальные из всех видов раковин – раковины-чаши, открывающие новую главу в дизайне ванной комнаты. То, что раньше служило портативным контейнером для воды, сегодня становится элегантным и ярким акцентом в интерьере.



Раковина-чаша KARTELL BY LAUFEN; смеситель; столешница BOUTIQUE

РАКОВИНЫ-ЧАШИ



SONAR
Раковина-чаша, гладкая / с рельефной текстурой, вкл. керамическую крышку для сливного отверстия

340 x 340 x 130 мм
812340 / 812341

SONAR
Раковина-чаша, гладкая / с рельефной текстурой, вкл. керамическую крышку для сливного отверстия

410 x 365 x 130 мм
812342 / 812343

SONAR
Двойная раковина-чаша, гладкая / с рельефной текстурой, вкл. керамическую крышку для сливного отверстия

1000 x 370 x 130 мм
812348 / 812349



ILBAGNOALESSI ONE
Раковина-чаша с полочкой для смесителя, со скрытым переливом, вкл. керамическую крышку для сливного отверстия

520 x 520 x 175 мм
818971



ILBAGNOALESSI ONE
Раковина-чаша, полочка справа или слева, вкл. керамическую крышку для сливного отверстия

800 x 420 x 145 мм
818973



ILBAGNOALESSI ONE
Раковина-чаша с полочкой для смесителя, ровная поверхность, со скрытым переливом, вкл. керамическую крышку для сливного отверстия

750 x 520 x 90 мм
818972



ILBAGNOALESSI ONE
Высокая раковина-чаша, без перелива, вкл. керамическую крышку для сливного отверстия

450 x 450 x 400 мм
811973



PALOMBA COLLECTION
Раковина-чаша

900 x 420 x 160 мм
816801



PALOMBA COLLECTION
Раковина-чаша

520 x 380 x 130 мм
816802



PALOMBA COLLECTION
Раковина-чаша с широким бортиком и полочкой для смесителя

600 x 400 x 130 мм
816803



KARTELL BY LAUFEN
Раковина-чаша

420 x 420 x 120 мм
812331



KARTELL BY LAUFEN
Раковина-чаша с полочкой для смесителя, со скрытым сливом

750 x 350 x 120 мм
812332



LIVING SAPHIRKERAMIK
Раковина-чаша, квадратная

360 x 360 x 130 мм
811433



LIVING SAPHIRKERAMIK
Раковина-чаша, прямоугольная

600 x 340 x 110 мм
811434



LIVING SAPHIRKERAMIK
Раковина-чаша, круглая

380 x 380 x 130 мм
811435



LIVING CITY
Мини-раковина (чаша) с полочкой для смесителя

450 x 380 x 140 мм
811430



LIVING CITY
Раковина-чаша с полочкой для смесителя

500 x 425 x 140 мм
811431



LIVING CITY
Раковина-чаша с полочкой для смесителя

600 x 425 x 140 мм
811432



VAL
Раковина-чаша с широким бортиком и полочкой для смесителя

500 x 400 x 125 мм
812281



VAL
Раковина-чаша с широким бортиком (островом)

550 x 360 x 125 мм
812282



INO
Раковина-чаша

350 x 350 x 130 мм
812300



INO
Раковина-чаша

500 x 350 x 130 мм
812302



LAUFEN PRO S
Раковина-чаша с полочкой для смесителя

550 x 380 x 95 мм
812952



LAUFEN PRO S
Раковина-чаша с полочкой для смесителя

600 x 380 x 95 мм
812953



LAUFEN PRO S
Раковина-чаша, прямоугольная

600 x 400 x 115 мм
816952



LAUFEN PRO
Раковина-чаша

420 x 420 x 140 мм
812962



LAUFEN PRO
Раковина-чаша

520 x 390 x 150 мм
812964

Подходящая мебель представлена в разделе CASE/SPACE/BOULIQUE. Подходящие зеркала и зеркальные шкафы представлены в разделе FRAME 25.

РАКОВИНЫ ДЛЯ УСТАНОВКИ НА ПОВЕРХНОСТЬ



Раковина INO 60 Тумба, Высокий Шкаф BOUTIQUE Смеситель для раковины KARTELL BY LAUFEN

РАКОВИНЫ С ПОЛИРОВКОЙ

Раковины для установки на поверхность плотно прилегают к верхней части мебели. Комбинация керамики и каменных, деревянных или металлический оснований открывает широкие дизайнерские возможности для интерьера.



Раковина KARTELL BY LAUFEN 45, Смеситель для раковины Столешница BOUTIQUE

РАКОВИНЫ ДЛЯ УСТАНОВКИ НА ПОВЕРХНОСТЬ



SONAR
Малая раковина для установки на поверхность, вкл. керамическую крышку для сливного отверстия
410 x 420 x 140 мм
816341

KARTELL BY LAUFEN
Раковина для установки на поверхность
500 / 600 x 460 x 120 мм
816332 / 816333

VAL
Малая раковина для установки на поверхность
400 x 425 x 115 мм
813281

VAL
Малая раковина для установки на поверхность
450 x 420 x 115 мм
816280



LIVING CITY
Малая раковина для установки на поверхность
450 x 380 x 140 мм
815433

LIVING CITY
Раковина для установки на поверхность
500 / 600 x 460 x 140 мм
817432 / 817434

LIVING CITY
Раковина
800 / 1000 x 460 x 140 мм
818437 / 818438

LAUFEN PRO S
Мини-раковина для установки на поверхность
450 x 340 x 85 мм
816961



LAUFEN PRO A
Мини-раковина для установки на поверхность
450 x 340 x 115 мм
811952

LAUFEN PRO A
Раковина для установки на поверхность
550 / 600 / 650 x 480 x 115 мм
817951 / 817952 / 817953

Более подробную информацию смотрите в техническом каталоге

РАКОВИНЫ ДЛЯ УСТАНОВКИ НА ПОВЕРХНОСТЬ



VAL
Раковина для установки на поверхность
550 / 600 x 420 x 115 мм
816282 / 816283

VAL
Раковина для установки на поверхность
650 / 750 / 950 x 420 x 115 мм
816284 / 816285 / 816287

INO
Малая раковина для установки на поверхность
450 x 410 x 120 мм
816300

INO
Раковина для установки на поверхность
560 x 450 x 120 мм
816302



LAUFEN PRO S
Раковина укороченная, для установки на поверхность / раковина укороченная
550 / 600 x 380 x 95 мм
817958 / 817959

LAUFEN PRO S
Раковина для установки на поверхность
550 / 600 x 465 x 95 мм
816962 / 816963

LAUFEN PRO S
Раковина для установки на поверхность
600 / 700 x 465 x 95 мм
816964 / 816967

LAUFEN PRO S
Раковина для установки на поверхность
850 / 1050 x 460 x 95 мм
816965 / 816966

Подходящая мебель находится в разделах CASE / SPACE / BOUTIQUE. Подходящие зеркала и зеркальные шкафы находятся в разделе FRAME 25

Более подробную информацию смотрите в техническом каталоге

ПОЛУВСТРАИВАЕМЫЕ РАКОВИНЫ



LIVING CITY полувстраиваемая раковина 55

РАКОВИНЫ ДЛЯ НЕБОЛЬШИХ ПРОСТРАНСТВ

Полувстраиваемые раковины выступают из небольших, экономящих пространство столешниц. Для отдельных ванных комнат и других мест с ограниченным пространством, полувстраиваемые раковины – это элегантное решение, дающее больше свободы движения.



ILBAGNOALESSI ONE
Полувстраиваемая раковина, скрытая
система перелива, вкл. керамическую
крышку для сливного отверстия
750 x 500 x 150 мм
813972



LIVING CITY
Полувстраиваемая раковина,
прямоугольная
550 x 460 x 140 мм
813432



LIVING CITY
Полувстраиваемая раковина,
круглая
460 x 460 x 140 мм
813431



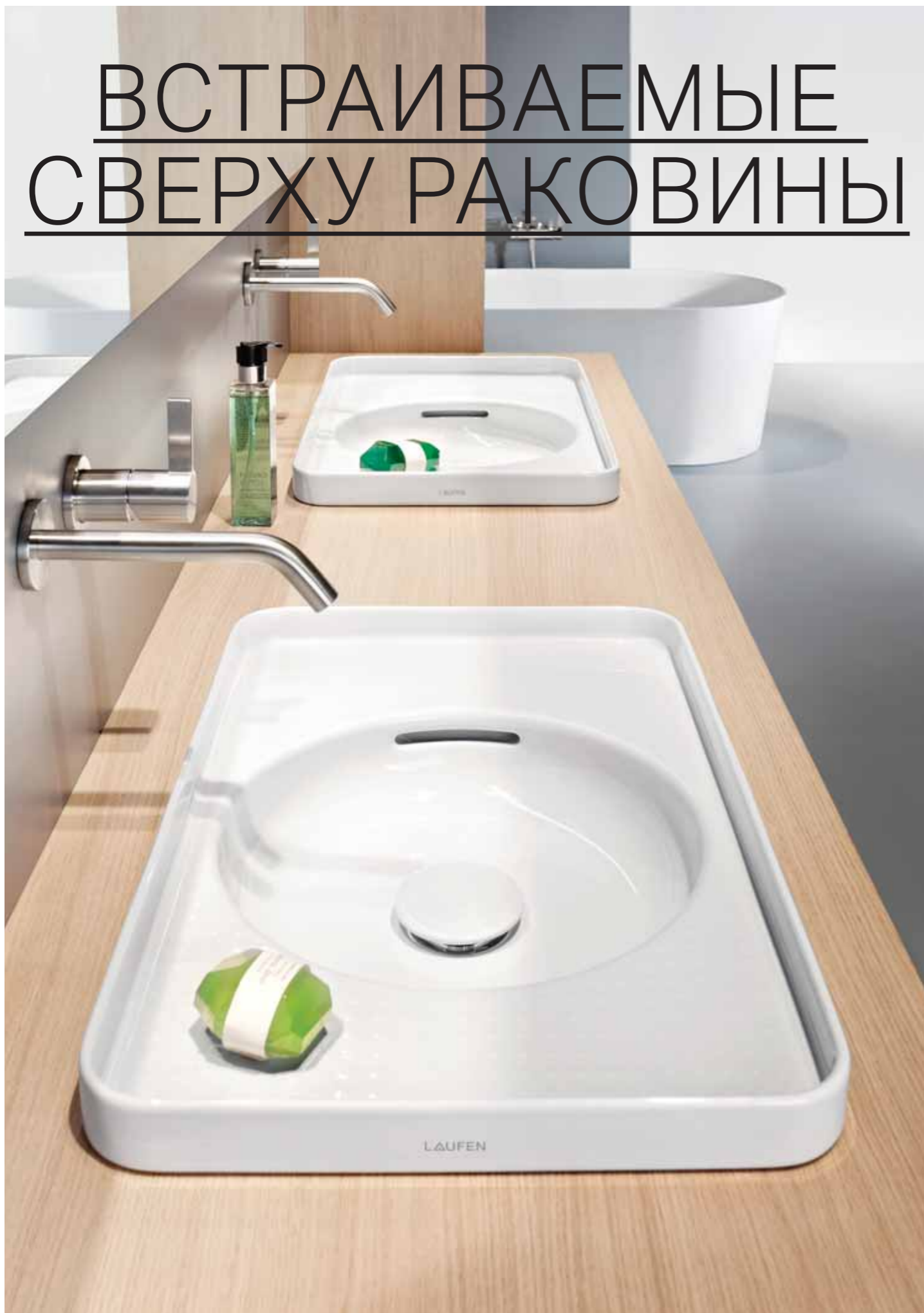
LAUFEN PRO A
Полувстраиваемая раковина
560 x 440 x 115 мм
812961



LAUFEN PRO B
Полувстраиваемая раковина
560 x 440 x 165 мм
812951

Более подробную информацию смотрите в техническом каталоге

ВСТРАИВАЕМЫЕ СВЕРХУ РАКОВИНЫ



VAL раковина, встраиваемая сверху BOUTIQUE изготовленная на заказ столешница KARTELL BY LAUFEN смеситель для раковины

ИНДИВИДУАЛЬНЫЕ РЕШЕНИЯ

Керамическая раковина встраивается сверху в вырез в столешнице. Дизайн ванных комнат может быть выполнен в соответствии с индивидуальными требованиями, с использованием комбинаций столешниц и раковин широкого разнообразия форм и цветов.



ILBAGNOALESSI ONE
Раковина, встраиваемая сверху, скрытая система перелива, вкл. керамическую крышку для сливного отверстия
500 x 500 x 80 (225) мм
813971



LIVING SQUARE
Раковина, встраиваемая сверху, настенная, для установки на поверхность
650 x 480 x 40 (120) мм
650 x 480 x 40 (120) мм
815435 / 816432



LIVING SQUARE
Раковина, встраиваемая сверху, настенная, для установки на поверхность
900 x 480 x 40 (120) мм
816434



LB3
Раковина, встраиваемая сверху со скрытой керамической системой перелива, вкл. крышку из хрома для сливного отверстия
650 x 490 x 25 (225) мм
811682



VAL
Раковина, встраиваемая сверху с полулажной зоной и отводом для крана
550 x 360 x 40 (145) мм
817281



INO
Раковина, встраиваемая сверху
350 x 365 x 40 (150) мм
500 x 365 x 40 (150) мм
817301 / 817302



LAUFEN PRO S
Раковина, встраиваемая сверху
560 x 440 x 20 (175) мм
818963



LAUFEN PRO B
Раковина, встраиваемая сверху
560 x 440 x 20 (185) мм
813951



LAUFEN PRO A
Раковина, встраиваемая сверху
560 x 440 x 20 (170) мм
813961



FIORA
Раковина, встраиваемая сверху, с местом для установки смесителя
490 x 490 x 15 (205) мм
811772



INDOVA
Раковина, встраиваемая сверху, с местом для установки смесителя
570 x 450 x 12 (207) мм
610 x 480 x 12 (207) мм
811391 / 311392

Подходящие столешницы и мебель находятся в разделах CASE / SPACE / BOUTIQUE. Подходящие зеркала и зеркальные шкафы находятся в разделе FRAME 25

Более подробную информацию смотрите в техническом каталоге

РАКОВИНЫ, ВСТРАИВАЕМЫЕ СНИЗУ



LIVING CITY раковина, встраиваемая снизу 60 TWINPLUS смеситель для раковины

БЕСШОВНАЯ ВСТРАИВАЕМОСТЬ

Керамическая чаша устанавливается снизу в отверстие в столешнице. Это позволяет бесшовно встроить раковину в вашу ванную. Слив располагается между чашей и столешницей из натурального камня, пластика или дерева, обеспечивая возможность легкой чистки.

Другие раковины, встраиваемые снизу, находятся в соответствующих разделах.



LAUFEN PRO S
Раковина, встраиваемая снизу / с основанием

490 x 360 x 170 мм
811960 / 811961



LAUFEN PRO S
Раковина, встраиваемая снизу / с основанием

550 x 380 x 170 мм
811963 / 811968



LAUFEN PRO S
Раковина, встраиваемая снизу / с основанием

600 x 400 x 170 мм
811965 / 811969



LAUFEN PRO B
Раковина, встраиваемая снизу / обработанная поверхность

420 x 420 x 120 мм
818961 / 818962



BIJOU
Раковина, встраиваемая снизу, с местом для установки смесителя, обработанная поверхность

415 x 365 x 205 мм
811220



BIJOU
Раковина, встраиваемая снизу, с местом для установки смесителя, обработанная поверхность

480 x 400 x 215 мм
811230



BIJOU
Раковина, встраиваемая снизу, с местом для установки смесителя, обработанная поверхность

510 x 420 x 210 мм
811240



SAVOY
Раковина, встраиваемая снизу, обработанная поверхность

500 x 350 x 205 мм
813192



LIVING CITY
Раковина, встраиваемая снизу / с основанием

350 x 280 x 170 мм
812434 / 812432



LIVING CITY
Раковина, встраиваемая снизу, прямоугольная / с основанием

490 x 310 x 155 мм
812430 / 812431



LIVING CITY
Раковина, встраиваемая снизу / с основанием

400 x 400 x 155 мм
813438 / 813439



LAUFEN PRO S
Раковина, встраиваемая снизу, с местом для установки смесителя, обработанная поверхность

490 x 360 x 170 мм
811966



BIROVA
Раковина, встраиваемая снизу, обработанная поверхность

490 x 355 x 200 мм
811191



FIORA
Раковина, встраиваемая снизу, с местом для установки смесителя, обработанная поверхность

410 x 410 x 205 мм
811780



FIORA
Раковина, встраиваемая снизу, с местом для установки смесителя, обработанная поверхность

440 x 440 x 205 мм
811782



LIPSY
Раковина, встраиваемая снизу / с основанием

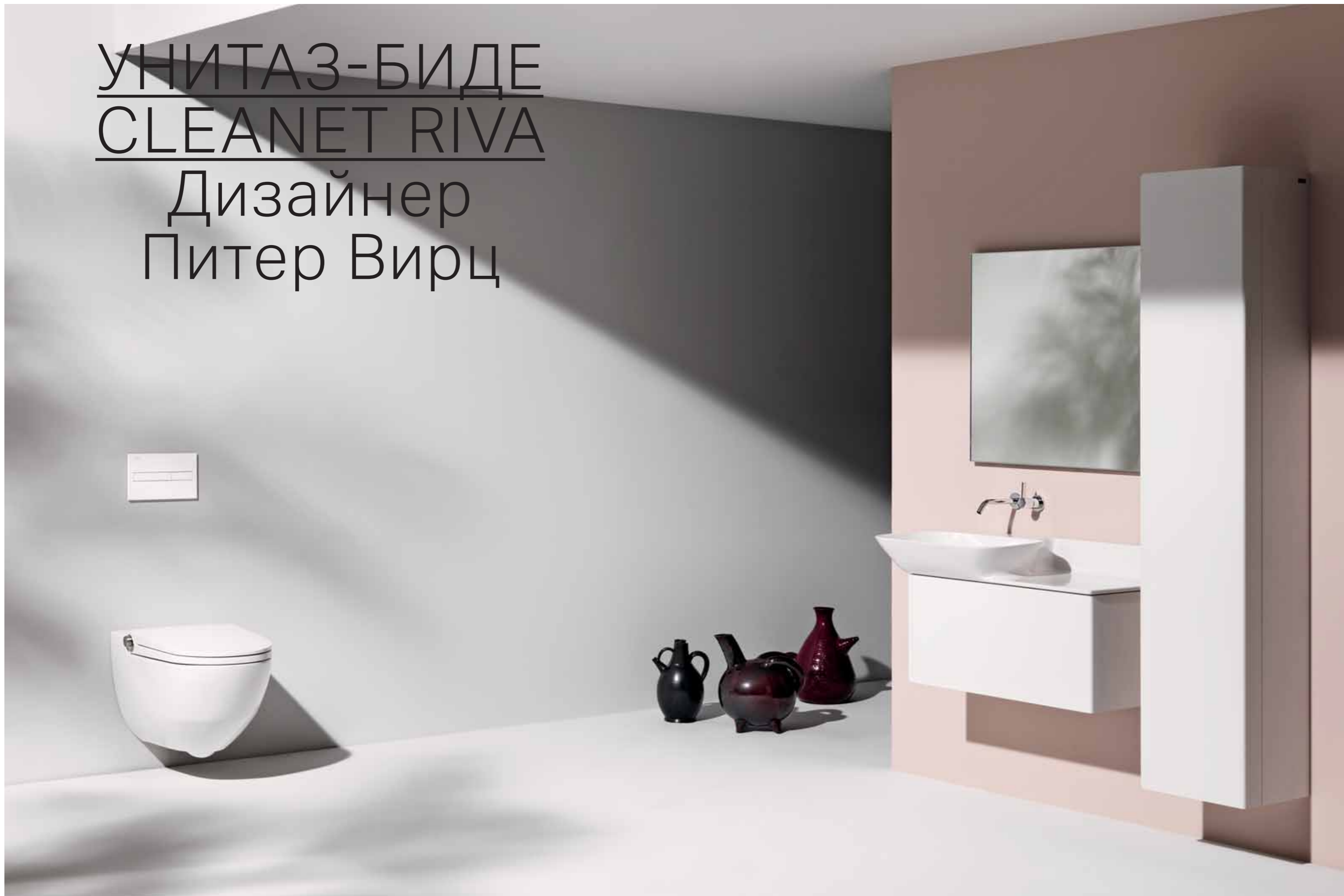
565 x 410 x 220 мм
811299 / 811291

Более подробную информацию смотрите в техническом каталоге

Более подробную информацию смотрите в техническом каталоге

УНИТАЗ-БИДЕ CLEANET RIVA

Дизайнер
Питер Вирц



CLEANET RIVA унитаз-биде, подвесной, со скрытым ободком (rimless) Система установки LIS для подвесных унитазов и панель смыва

Раковина на шкафчике INO 90, полка справа Настенный смеситель KARTELL BY LAUFEN INO шкафчик под раковину и высокий шкаф Зеркало FRAME 25

УНИТАЗ-БИДЕ CLEANET RIVA

Чистая теория воплощается в форме элемента с безупречным дизайном и технически продвинутым интерьером. Фантастический концепт явно присутствует в поразительно деликатном дизайне этого несравненного унитаза-биде, обладающего интуитивной системой управления из нержавеющей стали. Благодаря запатентованной технологии, в дизайне воплощен целостный подход, возносящий внешний вид, комфорт и гигиену на совершенно другой уровень, и удостоенный самых престижных дизайнерских наград.



DESIGN PLUS



reddot award 2016
winner*

*Победитель



CLEANET RIVA элемент управления с поворотной кнопкой и отдельной кнопкой для дамского душа

УНИТАЗ-БИДЕ CLEANET RIVA



CLEANET RIVA унитаз-биде, со скрытым ободком (rimless) Система установки LIS для подвесных унитазов и сливной панели VAL Раковина 75 Смеситель для раковины KARTELL BY LAUFEN



Минималистский компактный дизайн похожий на стандартный унитаз



Заменяемая головка душа утоплена в керамический корпус с крышкой-кольцом



Закрытый керамический корпус со скрытым подключением воды и электричества



Автоматическая очистка воздуха с помощью фильтра с активированным углем



Гигиеничный и простой для поддержания в чистоте благодаря форме без ободка и керамическому покрытию LCC



Ночная светодиодная подсветка с функцией оповещения



Интуитивное управление с помощью поворотной кнопки или пульта дистанционного управления



Различные профили пользователей могут быть запрограммированы с помощью пульта дистанционного управления



Мощная, но деликатная струя воды с оптимальной дистанцией и углом



Встроенные функции самоочистки включают термическую чистку и автоматическое удаление накипи



Деликатный дамский душ с отдельной кнопкой активации



Быстросъемное сиденье с крышкой из дюропласта с системой плавного закрывания



Тщательная промывка головки душа до и после каждого использования



Простая установка с помощью монтажной пластины

FLORAKIDS

Дизайнер
Андреас
Димитриадис



С ВНИМАНИЕМ К КАЖДОЙ ДЕТАЛИ

Улыбка ребенка – настоящая радость жизни. Это вечная истина. С линией FLORAKIDS, дизайнера Андреаса Димитриадиса, ванная комната становится пространством, способствующим развитию воображения детей. Линия соответствует потребностям детей благодаря своему творческому исполнению.



Раковина „облако“

450 x 410 x 140 мм
815031



Подвесной унитаз,

520 x 310 x 300 (350) мм
820031



Сиденье с крышкой, съемное, стальные петли, подходит для подвесного унитаза 820031 / механизм мягкого закрывания

891030 / 891031



Напольный унитаз с полочкой, выпуск горизонтальный / выпуск вертикальный

385 x 295 x 350 мм
822036 / 822037



Эргономичное сиденье без крышки, съемное, стальные петли

891032



Полка „облако“, подвесная, керамическая

550 x 130 x 55 мм
877031



Зеркало „цветок“

435 x 21 x 383 мм
461601



Зеркало „голова гусеницы“

262 x 21 x 296 мм
461611



Зеркало „туловище гусеницы“

328 x 21 x 375 мм
461612



Однорычажный смеситель для раковины, проекция 110 мм, фиксированный излив, с / без донного клапана, с красным рычагом

3116510241111 / 3116510241101






Однорычажный смеситель для раковины, проекция 110 мм, фиксированный излив, с / без донного клапана, с зеленым рычагом

3116510141111 / 3116510141101

Цвета керамики

-  .000 белый
-  .062 белый / красный
-  .072 белый / зеленый

Цвета сидений

-  .061 красный
-  .071 зеленый
-  .300 белый



FLORAKIDS раковина «облако», полка «облако» CURVEPRO смеситель для раковины



FLORAKIDS подвесной унитаз



CURVEPRO смеситель для раковины



FLORAKIDS раковина "облако", подвесной унитаз CURVEPRO смеситель для раковины

ВАННАЯ КОМНАТА «БЕЗ БАРЬЕРОВ»



PRO LIBERTY раковина 60, „без барьеров“ LIBERTY PRO смеситель для раковины, „без барьеров“

PRO LIBERTY навесной унитаз без ободка, „без барьеров“; сиденье для унитаза, „без барьеров“ LIBERTY PRO смеситель для душа, „без барьеров“
LAUFEN SOLUTIONS MARBOND душевой поддон

LAUFEN PRO LIBERTY / LIBERTY LINE / RENAV

Свобода высоко ценится в нашем общества, но все чаще и чаще, свобода – это основная необходимость в обустройстве ванной комнаты. Стандарты 18024 и 18025 определяют требования, необходимые для сертификации по стандарту „DIN без барьеров“. Своим ответом на требования удобств „без барьеров“, Питер Вирц (Peter Wirz) доказывает, что легендарная серия LAUFEN PRO не знает границ, даже когда применяются нормативы. Дополнительно программа по стандарту „DIN без барьеров“ LIBERTY LINE предлагает широкий ассортимент для обустройства ванных комнат под эти требования.



PRO LIBERTY раковина 60, „без барьеров“ LIBERTY PRO смеситель для раковины, „без барьеров“



PRO LIBERTY раковины 65, "без барьеров"; навесной унитаз со скрытым ободком (rimless)



ВАННАЯ КОМНАТА «БЕЗ БАРЬЕРОВ»

Изменения демографии выдвигают нужды пожилых людей на передний план. И в то же время, становится ясно, что заведомое планирование приносит благо всем поколениям. Ванная комната „без барьеров“ предоставляет больше комфорта и безопасности и является инвестицией в будущее.

Как правило, практически все продукты LAUFEN подходят для ванных комнат для любых возрастных групп. Тем не менее, в зависимости от места использования и целевой группы, должны быть применены определенные руководства и правила.



LIBERTY LINE раковина без системы перелива 80; подвесной унитаз LIBERTY PRO смеситель для раковины



LIBERTYLINE раковина без системы перелива 80
LIBERTY PRO смеситель для раковины



REHAB раковина без системы перелива 66
LIBERTY PRO смеситель для раковины

Планирование для всех возрастов и апартаменты для пожилых

Планирование для всех возрастов означает создание ценности для каждого. Ванная комната для всех возрастов характеризуется просторным душем с поддоном на уровне пола, с удобными для использования смесителями и регулируемой высотой лейки, раковиной с возможностью использования на кресле-коляске, эргономичными смесителями и унитазом с высотой 0,46 м (верхний край сиденья унитаза).

Туалеты в общественных зданиях

Для планирования общественных туалетов, например, в ресторанах, офисах, торговых центрах или спортивных сооружениях, должны быть соблюдены определенные нормативы. Они определяют точные места установки и расположение.

Дома престарелых

Для домов престарелых, комнаты и душевые должны быть распланированы просторными, чтобы люди с ограниченной подвижностью могли самостоятельно позаботиться о себе. Для заботы о людях с ограниченными возможностями или с лишним весом два опекуна должны иметь возможность зайти в ванную или душевую.

УНИТАЗ

В общем случае, унитаз должен быть расположен на высоте 0.46 м (верхний край сиденья). Расположение его в углу ванной комнаты, с центральным расстоянием 0.45 м - 0.50 м позволяет установить L-образную ручку на прилегающей стене. Унитазы в общественных зданиях иногда требуют проекции по крайней мере 0.65 м. Этого можно добиться с удлиненным унитазом LIBERTY, подвесным унитазом или стандартным закрытым унитазом с короткой установкой на фронтальной стене.

СМЕСИТЕЛИ

Чем длиннее рычаг смесителя, тем меньшую силу нужно прикладывать для его использования. Смесители различных серий Laufen могут быть переоборудованы удлиненным рычагом на последующих этапах. Безконтактные решения совсем не требуют усилия и также подходят. В душевых рекомендуется использовать скрытый смеситель. Этот вариант облегчает его использование.



PRO LIBERTY
Раковина,
„без барьера“

600 x 550 x 150 мм
811950



PRO LIBERTY
Раковина,
„без барьера“

650 x 550 x 160 мм
811953



PRO LIBERTY
Подвесной унитаз, безободковый
смыл Rimless, „без барьера“

700 x 365 x 335 (450) мм
821960



PRO LIBERTY
Подвесной унитаз,
„без барьера“

700 x 360 x 350 (450) мм
820954



PRO LIBERTY
Подвесной унитаз с полочкой,
„без барьера“

700 x 360 x 350 (450) мм
820953



PRO LIBERTY
Сиденье с крышкой / без крышки,
„без барьера“, с усиленными
петлями и заглушками

898950 / 898951



REHAB
Раковина,
„без барьера“

660 x 550 x 165 мм
810603



LIBERTYLINE
Раковина, без перелива,
„без барьера“

800 x 550 x 150 мм
811478



LIBERTYLINE
Подвесной унитаз,
„без барьера“

700 x 360 x 360 (450) мм
821470



LIBERTYLINE
Сиденье без крышки,
механизм мягкого закрывания,
„без барьера“

891470



LIBERTY PLUS
Однорычажный смеситель для
раковины „liberty“, фиксированный
излив 110 мм, с „медицинским“
рычагом, с / без донного клапана

3116010041111 / 3116010041101



LIBERTY PLUS
Однорычажный смеситель для
раковины „liberty“, фиксированный
излив 145 мм, с „медицинским“
рычагом, с / без донного клапана

3116010042211 / 3116010042201



LIBERTY PRO
Однорычажный смеситель для раковины
„liberty“, проекция 140 мм, фиксированный
излив, картридж с ограничителем,
с / без донного клапана

3119510045211 / 3119510045201



LIBERTY PRO
Настенный миксер „liberty“,
проекции 175 / 225 мм, поворотный
излив, длина 134-166 мм, картридж
с ограничением напора

3119570045201 / 3119570045301



LIBERTY PRO
Настенный однорычажный
смеситель для душа „liberty“,
с аксессуарами

3319570041381



LIBERTY PRO
Настенный однорычажный
смеситель для ванны „liberty“,
с дивертером, с аксессуарами

3219570041381

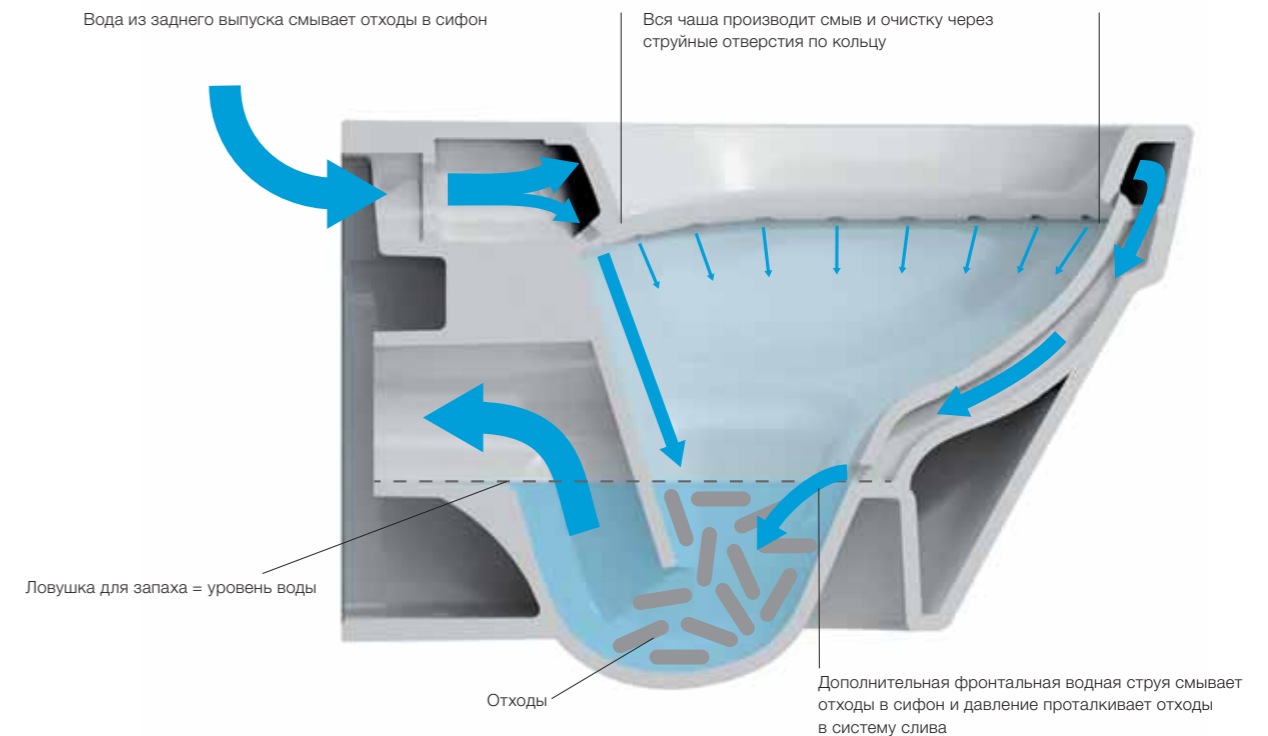
УНИТАЗЫ НИЈЕТ



Подвесной унитаз HIJET

МАКСИМАЛЬНАЯ ЭФФЕКТИВНОСТЬ

НИЈЕТ – это новый вид унитаза с системой слива высокой производительности, с использованием 4.5/3 или 6/3 литров. Эта уникальная модель отвечает всем мировым стандартам. Тесты максимальной производительности показывают что этот унитаз может соответствовать даже будущим стандартам. Сегодня унитаз предоставляет отличный смыв используя 2-3 литра воды, если системы слива оборудованы таким образом.



Подвесной унитаз,

530 x 360 x 320 (430) мм
820661

Более подробную информацию смотрите в техническом каталоге

УНИТАЗЫ С СИФОНОМ

УНИТАЗЫ С СИФОНОМ

Гигиеничные и практичные. Эти унитазы часто называют „шедевром“ так как их форма, часто выполненная единым элементом, делает их сложными в производстве. Наличие сифона означает, что вода и отходы отводятся посредством вакуума, что делает унитаз очень эффективным.



LAUFEN PRO
Унитаз-моноблок, сифон, двойной смыв, сиденье с крышкой в комплекте, съемное, с системой регулирования

715 x 365 x 730 мм
823953



LAUFEN PRO
Унитаз из двух частей, сифон, двойной смыв

650 x 360 x 440 (430) мм
825960



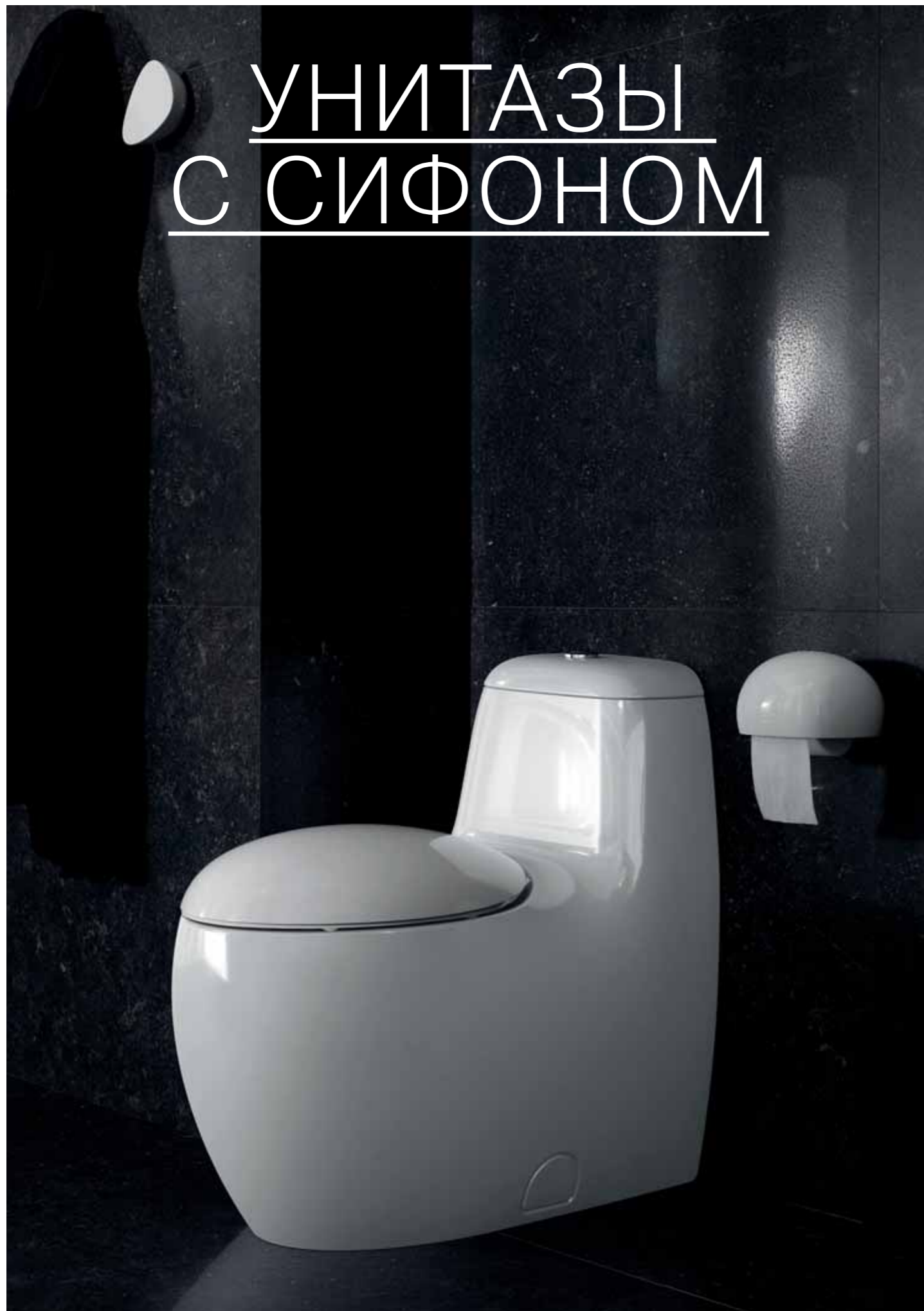
IL BAGNO ALESSI ONE
Унитаз-моноблок, сифон, Двойной смыв / одиночный смыв

745 x 405 x 730 мм
823970 / 823971



BIROVA
Унитаз-моноблок, сифон, двойной смыв, сиденье с крышкой, съемное, с системой регулирования / одиночный смыв

710 x 360 x 750 мм
823955



ILBAGNOALESSI ONE унитаз-моноблок; держатель для туалетной бумаги; держатель для полотенца



BIROVA унитаз-моноблок



LAUFEN PRO унитаз-моноблок

БАЧОК UNIVERSAL



УНИВЕРСАЛЬНОЕ РЕШЕНИЕ ДЛЯ НАПОЛЬНЫХ УНИТАЗОВ

Напольный бачок Universal характеризуется своим прямоугольным геометрическим дизайном и широкой функциональностью. Его простая кубическая форма может быть ненавязчиво встроена в пространство ванной комнаты, элегантно скрывая технологичную сантехнику – впуск и выпуск для воды и бачок полностью спрятаны в керамическом корпусе. Минималистичный дизайн полностью гармонирует с широкой линейкой напольных унитазов от LAUFEN.

Однако, бачок Universal привлекателен не только внешне. Так как бачок является интерфейсом между унитазом, системой подачи воды и сливом, в нем предусмотрены все стандартные варианты подключений. Таким образом, решение отлично подходит для новых построек, проектов реновации и перепланировки ванных комнат. При нормальных обстоятельствах установка не потребует каких-либо структурных изменений или вмешательств. С точки зрения чистоты и гигиены, прочный керамический корпус бачка Universal имеет множество преимуществ. У керамической поверхности нет стыков или углублений, где может собираться грязь. Для быстрой очистки поверхности обычно достаточно протереть ее влажной тканью.



Комбинация состоит из:

Бачок напольный, подвод воды сбоку (слева или справа) / подвод воды сзади (слева сверху) / подвод воды сбоку слева или снизу / подвод воды сбоку справа или снизу
400 x 140 x 980 мм
828660 / 828661 / 828663 / 828664



Комбинация состоит из:

KARTELL BY LAUFEN
Напольный унитаз, комбинированный, безободковый смыв Rimless
560 x 370 x 430 мм
824331

PALACE
Напольный унитаз, выпуск горизонтальный / вертикальный
560 x 360 x 430 мм
823701



Комбинация состоит из:

LAUFEN PRO
Напольный унитаз, выпуск горизонтальный / вертикальный / безободковый смыв Rimless
530 x 360 x 430 мм
822952 / 822956

Напольные бачки Universal также подходят для напольных унитазов LB3 821684 и PALOMBA COLLECTION 828661

LAUFEN PRO напольный унитаз в сочетании с напольным бачком UNIVERSAL

Более подробную информацию смотрите в техническом каталоге

СПЕЦИАЛЬНЫЕ ИЗДЕЛИЯ / КЕРАМИЧЕСКИЕ АКСЕССУАРЫ



BERNINA навесная раковина с решеткой

ОПТИМАЛЬНАЯ ГИГИЕНА И ЧЕТКИЕ ЛИНИИ

Сантехническая керамика, используемая в общественных зданиях, подвергается значительно большей нагрузке, чем в домашних условиях. Нужно быть дальновидным: высококачественные аксессуары из керамики придают ванной комнате элегантность и автономность. К тому же, практичные керамические изделия создают легко очищаемые поверхности для хранения.



COLLEGE
Школьная раковина, с местом для установки смесителя и мыльницей

600 x 455 x 225 мм
857600



BERNINA
Настенная техническая раковина, с металлической решеткой

505 x 510 x 710 мм
854211



UNIVERSAL держатель для туалетной щетки, держатель для туалетной бумаги



COLLEGE школьная раковина 60

КЕРАМИЧЕСКИЕ ПОЛКИ И АКСЕССУАРЫ



LAUFEN PRO В раковина 60 UNIVERSAL полка CITYPRO смеситель для раковины



UNIVERSAL
Полка из сантехнической керамики

40 / 50 / 60 см
400 / 500 / 600 x 135 x 65 мм
870250 / 870252 / 870254



UNIVERSAL
Керамический держатель для туалетной бумаги

95 x 140 x 95 мм
872610



UNIVERSAL
Керамический держатель для туалетной щетки, туалетная щетка в комплекте

180 x 90 x 105 мм
873680



LIVING SQUARE / PALACE
Полка из сантехнической керамики, навесная, обрезается до 650 мм

900 / 1200 / 1300 / 1500 /
1800 x 380 x 35 (100) мм
870433 / .4 / .5 / .6 / .8



ILBAGNOALESSI ONE
Керамическая полка с отверстием для полотенца

630 x 175 x 50 мм
870972



ILBAGNOALESSI ONE
Керамический держатель для туалетной бумаги

185 x 150 x 110 мм
870970




ILBAGNOALESSI ONE
Держатель для полотенца

130 x 70 x 95 мм
870976

Более подробную информацию смотрите в техническом каталоге

LIS – СИСТЕМА УСТАНОВКИ LAUFEN



VAL Малая раковина TWINTRONIC скрытый смеситель для раковины с электронным управлением LEMA писсуар CINTO перегородка для писсуара LIS система установки

СИСТЕМА УСТАНОВКИ LAUFEN

Планы могут меняться, а система установки LAUFEN стабильна. Благодаря самоподдерживающейся стальной раме решение подходит для любой строительной ситуации и самых сложных сценариев установки. Это идеальное решения для быстрой, надежной и экономичной установки раковин, унитазов, биде и писсуаров.



Панель смыва AW1, белая



Панель смыва AW3, черная



PRO S подвесной унитаз LIS система установки

LIS УСТАНОВОЧНАЯ РАМА И КЛАВИШИ СМЫВА

Для унитазов и биде



Инсталляционная система LIS CW1 с бачком для подвешенного унитаза, двойной смыв 6/3л (настраивается 4.5/3л) / 4.5/3л (настраивается 6/3л)

500 x 140-195 x 1120-1320 мм

894660 / 894665



Инсталляционная система LIS CW2 с бачком для подвешенного унитаза и унитаза-биде, двойной смыв 6/3л (настраивается 4.5/3л) / 4.5/3л (настраивается 6/3л)

500 x 140-195 x 1120-1320 мм

894661 / 894666



Свободностоящая инсталляционная система LIS CW3 с бачком для подвешенного унитаза, двойной смыв 6/3л (настраивается 4.5/3л)

500 x 140-195 x 1120-1320 мм

894662



TW1 скрытый бачок для монтажа на кирпичную стену для подвешенного унитаза, двойной смыв 6/3л (настраивается 4.5/3л)

450 x 125 x 770 мм

894663



Скрытый бачок для подвешенного унитаза и напольного унитаза, двойной смыв 6/3л

530 x 200 x 720 мм

894664



Инсталляционная система LIS CB1 для подвешенного биде

525 x 135-205 x 1120-1320 мм

892660



Панель смыва AW1, двойной смыв

250 x 10 x 160 мм

895661



Панель смыва Inox AW2, двойной смыв, антивандальная

250 x 10 x 160 мм

895662



Электронная стеклянная панель смыва AW3, бесконтактная, изготовлена из стекла, двойной смыв

250 x 15 x 160 мм

895663



Электронная стеклянная панель смыва AW4, бесконтактная, изготовлена из стекла, двойной смыв

250 x 15 x 160 мм

895664

Для раковин



CH1 монтажная рама для поручней, левая / правая

295 x 135-205 x 1120-1320 мм

892667 / 892668



Инсталляционная система LIS CWB1 для раковины

250 x 10 x 160 мм

892661



Монтажная пластина для Simibox ,light' для LIS CWB1

892662

LIS СИСТЕМА УСТАНОВКИ LAUFEN ДЛЯ ПИССУАРОВ

LAUFEN не только по-другому подходит к вещам, но и значительно развивает их. С интеллектуальной системой установки LIS, производитель позволяет воплотить широкий ряд вариантов установки. Это решение для быстрой, надежной и интеллектуальной установки писсуаров. Элементы крепления допускают варианты установки для различных поверхностей, например, из кирпича или гипсокартона. Решение также доступно с преднастроенными блоками управления LAUFEN без центральной системы управления. Сетевая версия блока управления уже содержит модуль Bluetooth для обслуживания и установки базовых настроек через приложение (iOS и Android).



Для писсуаров



Инсталляционная система LIS CU1 для писсуаров без сенсора, подходит для Tamago 840090

500 x 140-195 x 1440-1640 мм

892663



Инсталляционная система LIS CU2 для писсуаров без сенсора

500 x 140-195 x 1440-1640 мм

892664



Инсталляционная система LIS CU3 для писсуаров с сенсором и для безводных писсуаров

500 x 140-195 x 1325-1625 мм

892665



Сенсорный смыв для писсуара, с инфракрасным датчиком и каркасом, с Bluetooth адаптером, сетевое подключение

118 x 9 x 144 мм

370660

Более подробную информацию смотрите в техническом каталоге

МЕБЕЛЬ ДЛЯ ВАННЫХ КОМНАТ



VAL Раковина, встраиваемая сверху; настенный смеситель BOUTIQUE изготовленная на заказ столешница; отдельностоящий шкаф 90 FRAME 25 зеркало

ЧТО С ЧЕМ СОЧЕТАЕТСЯ?

Варианты комбинирования керамики и мебели

Серии мебели Laufen	Серии керамики Laufen											
	Раковины-чаши, раковины для установки на поверхность											
Шкафчики под раковину и столешницы	Sonar	Il Bagno Alessi One	Palomba Collection	Kartell by Laufen	Living City	Living Square	Living SaphirKeramik	Ino	Val	Palace	Laufen Pro S	Laufen Pro A/B
Boutique	•		•	•			•	•	•			
Base									•		•	
Case			•		•	•				•	•	•
Case washtops			•	•	•	•	•	•	•		•	•
Space									•			
Space washtops			•	•	•	•	•	•	•		•	•
Il Bagno Alessi One		•										
Palomba Collection			•									
Kartell by Laufen				•								
Ino								•				
Laufen Pro S											•	
Laufen Pro												•

ОБЗОР ЦВЕТОВ ДЛЯ МЕБЕЛИ

Стандартные цвета

Многоцветные

Цветные корпуса

Цветные корпуса задняя стена

Не все цвета доступны для всех моделей

BOUTIQUE



ЖЕЛАНИЕ – МЕРА ВСЕХ ВЕЩЕЙ

Ни одна другая серия мебели не сможет преобразить ванную комнату таким удивительным образом. Чтобы угодить запросам самых взыскательных клиентов, для линейки BOUTIQUE тщательно, технически точно и заботливо отбираются самые высококачественные материалы и древесные покрытия.

Здесь характеристики задающего тренды SaphirKeramik отражены тонким языком дизайна. Узкие скошенные грани обеспечивают места хранения идеальной формы гармонично сочетаясь с тонкими формами раковин. Венцом является удобство в использовании сложного утонченного дизайна с неожиданными, интеллектуальными техническими решениями.



BOUTIQUE



VAL раковина 95 BOUTIQUE шкаф 120 KARTELL BY LAUFEN смеситель для раковины



BOUTIQUE высокий шкаф; шкаф



KARTELL BY LAUFEN раковина-чаша; смеситель для раковины
BOUTIQUE столешница; шкаф FRAME 25 зеркало



LIVING SAPHIRKERAMIK раковина-чаша
BOUTIQUE столешница; шкаф



KARTELL BY LAUFEN раковина 90, для установки на поверхность;
смеситель для раковины BOUTIQUE столешница; шкаф с органайзером



Шкаф 900,
1 ящик с / без центрального выреза

900 x 380 x 360 мм
409003 / 409000



Шкаф 900,
1 ящик с / без центрального выреза

900 x 500 x 430 мм
409013 / 409010



Шкаф 1200,
1 ящик с / без центрального выреза

1200 x 380 x 360 мм
409033 / 409030



Шкаф 1200,
1 ящик с / без выреза справа

1200 x 380 x 360 мм
409031 / 409032



Шкаф 1200,
1 ящик, с вырезом слева и справа

1200 x 380 x 360 мм
409034



Шкаф 1200,
1 ящик с центральным вырезом

1200 x 500 x 430 мм
409053 / 409050



Шкаф 1200,
1 ящик, с вырезом слева / справа

1200 x 500 x 430 мм
409051 / 409052



Шкаф 1200,
1 ящик, с вырезом слева и справа

1200 x 500 x 430 мм
409054



Открытый шкаф с полками

300 x 380 x 360 мм
409100



Открытый шкаф с полками

300 x 500 x 430 мм
409101



Высокий шкаф, 1 дверца,
петли слева или справа,
4 деревянные полки

300 x 300 x 1800 мм
409131



Средний шкаф, 1 дверца,
петли слева или справа,
2 деревянные полки

300 x 300 x 900 мм
409151



Средний шкаф,
открытый

300 x 300 x 900 мм
409170



Органайзер для ящика,
малый

195 x 250 x 55 мм
409200



Органайзер для ящика,
большой

275 x 250 x 55 мм
409201



Столешница, изготовлена на заказ,
600-2200 мм, 80/120 мм толщина
(индивидуальный заказ через форму
заказа)

600-2200 x 500 x 80/120 мм
409220



Внутренняя полка для шкафа
900 x 380 мм,
с заготовкой под розетку

865 x 90 x 85 мм
409241



Внутренняя полка для шкафа
900 x 500 мм,
с заготовкой под розетку

865 x 150 x 85 мм
409242



Внутренняя полка для шкафа
1200 x 380 мм,
с заготовкой под розетку

1165 x 90 x 85 мм
409245



Внутренняя полка для шкафа
1200 x 500 мм,
с заготовкой под розетку

1165 x 150 x 85 мм
409246



Основание для шкафа 900x500 мм
(для напольной установки)

820 x 460 x 40 мм
409230



Основание для шкафа 1200x500 мм
(для напольной установки)

1120 x 460 x 40 мм
409235



Модуль розетки, IP 44,
подходит для L-образных полок
409241, 409242, 409245, 409246

100 x 70 x 70 мм
492984

Цвета мебели BOUTIQUE

 .250 светлый дуб

 .251 темный дуб

CASE



LIVING CITY раковина 100 CASE for LIVING CITY шкафчик под раковину

МЕБЕЛЬ И СТОЛЕШНИЦЫ

Мы выбираем мебель для обустройства своего дома, выражения своего стиля и декларации своих визуальных предпочтений. Однако, не только внешний вид определяет привлекательность мебели, но и тактильность и функциональность. Продуманный дизайн линейки мебели для ванных комнат CASE в своем минималистичном внешнем виде успешно сочетает в себе эти качества. Современный архитектурный стиль, перенесенный на малые пространства и всегда актуальный, выставляет керамические элементы на передний план.



LIVING SQUARE раковина обрезная CASE для LIVING SQUARE шкафчик под раковину
CASE полотенцедержатель TWINPLUS смеситель для раковины

CASE



CASE высокий шкаф



PALACE раковина 60 CASE для PALACE шкафчик под раковину; средний шкаф CURVEPRIME смеситель для раковины

LIVING CITY раковина 100 CASE для LIVING CITY шкафчик под раковину



CASE шкафчик под раковину



CASE для PALACE шкафчик под раковину с ящиками и дверцами



LIVING CITY раковина 100 CASE для LIVING CITY шкафчик под раковину



LIVING CITY малая раковина CASE для LIVING CITY шкафчик под раковину CASE полотенцедержатель

CASE



LAUFEN PRO S раковина 60 для установки на поверхность CASE столешница 120 со шкафом; на колесиках с ящиком CITYPLUS смеситель для раковины



CASE столешница 180 со шкафом 90 PALOMBA COLLECTION раковина-чаша



LIVING CITY раковина 60, для установки на поверхность CASE столешница 90 со шкафом; полотенцедержатель; средний шкаф



CASE for PALACE шкафчик под раковину 120 CASE высокий шкаф PALACE раковина 120 с полотенцедержателем CURVEPRIME смеситель для раковины



CASE столешница 160 со шкафом 80 LIVING SQUARE раковина, встраиваемая сверху, настенная



Столешница, 600 мм,
с центральным вырезом

595 x 520 x 80 мм
405110 / 405111



Столешница, 800 мм,
без выреза

790 x 520 x 80 мм
405120 / 405121



Столешница, 900 мм,
без выреза

895 x 520 x 80 мм
405130 / 405131



Столешница, 1200 мм,
без выреза

1190 x 520 x 80 мм
405140 / 405141



Столешница, 1200 мм,
с вырезом слева / справа

1190 x 520 x 80 мм
405142 / 405143



Столешница, 1200 мм,
с вырезом слева и справа

1190 x 520 x 80 мм
405144



Столешница, 1600 мм,
с центральным вырезом

1580 x 520 x 80 мм
405150 / 405151



Столешница, 1600 мм,
с вырезом слева / справа

1580 x 520 x 80 мм
405152 / 405153



Столешница, 1600 мм,
с вырезом слева и справа

1580 x 520 x 80 мм
405154



Столешница, 1800 мм,
без выреза

1785 x 520 x 80 мм
405160 / 405161



Столешница, 1800 мм,
с вырезом слева

1785 x 520 x 80 мм
405162 / 405163



Столешница, 1800 мм,
с вырезом слева и справа

1785 x 520 x 80 мм
405164



Столешница, изготовлена на заказ,
500-2200 мм,
(индивидуальный заказ
через форму заказа)

500-2200 x 520 x 80 мм
405170



Шкаф,
600 / 800 / 900 мм,
с 1 ящиком

595 / 790 / 895 x 520 x 230 мм
405212 / 405222 / 405232



Шкаф,
600 / 800 / 900 мм,
2 ящика

595 / 790 / 895 x 520 x 450 мм
405214 / 405224 / 405234



Шкаф на колесиках с ящиком
и дополнительным внутренним
ящиком

460 x 385 x 505 мм
402051



Средний шкаф, 2 стеклянные полки,
петли слева

350 x 335 x 1000 мм
402011 / 402012



Высокий шкаф, 1 дверца,
4 стеклянные полки,
петли слева / справа

350 x 335 x 1650 мм
402021 / 402022



CASE
Полотенцедержатель
для мебели

270 / 320 / 400 x 60 x 15 мм
490950 / 490951 / 490952

Остальную мебель
CASE можно найти
в разделах
LIVING и PALACE.

Цвета мебели CASE

- .463 белый матовый
- .475 белый глянцевый
- .519 мелованный дуб
- .548 антрацитовый дуб
- .999 разноцветный*

Пожалуйста, укажите номер цвета
в форме заказа:



* не доступно для столешниц
и шкафов CASE.

За более подробной информацией
по выбору из 39 цветов обратитесь
к разделу „Характеристики
и преимущества продукции“.

Colours towel holder CASE

- .104 анодированный
алюминий, глянцевый
- .105 анодированный
алюминий
- .106 анодированный
алюминий,
темно коричневый

FRAME 25



LAUFEN PRO S Раковина, встраиваемая снизу 55 BOUTIQUE столешница FRAME 25 зеркальный шкаф TWINPLUS настенный смеситель

СТЕКЛЯННЫЕ ШКАФЫ / ЗЕРКАЛА / СТЕКЛЯННЫЕ ПОЛКИ

В зеркалах FRAME 25 выражается вечная элегантность. Впечатляющие своим кристально чистым отражением, так необходимым при нанесении макияжа, уходе за кожей и бритье, зеркала защищены узкой рамой из глянцевого анодированного алюминия с четко обозначенными гранями.



FRAME 25 зеркальный шкаф



FRAME 25 Зеркальный шкаф с розеткой

FRAME 25



PRO S двойная раковина 120; шкафчик под раковину; высокий шкаф FRAME 25 зеркало 120, вертикальные элементы LED освещения CITYPLUS смеситель для раковины



FRAME 25 стеклянная полка



FRAME 25 зеркало со датчиком света



FRAME 25 зеркало с элементом освещения



FRAME 25 Зеркальный шкаф с розеткой



Шкаф зеркальный, 450 мм, алюминий,
1 дверца с зеркалом с двух
сторон, петли слева, с сенсорным
выключателем, 2 розетки,
2 вертикальных элемента LED
освещения (регулируемая яркость),
с / без окружающего освещения (внизу)
450 x 150 x 750 мм
408351 / 408301



Шкаф зеркальный, 450 мм, алюминий,
1 дверца с зеркалом с двух сторон,
петли слева, без сенсорного
выключателя, без розеток,
2 вертикальных элемента LED
освещения (регулируемая яркость),
с / без окружающего освещения (внизу)
450 x 150 x 750 мм
408371 / 408321



Шкаф зеркальный, 450 мм, алюминий,
1 дверца с зеркалом с двух
сторон, петли справа, с сенсорным
выключателем, 2 розетки,
2 вертикальных элемента LED
освещения (регулируемая яркость),
с / без окружающего освещения (внизу)
450 x 150 x 750 мм
408352 / 408302



Шкаф зеркальный, 450 мм, алюминий,
1 дверца с зеркалом с двух сторон,
петли справа, без сенсорного
выключателя, без розеток,
2 вертикальных элемента LED
освещения (регулируемая яркость),
с / без окружающего освещения (внизу)
450 x 150 x 750 мм
408372 / 408322



Шкаф зеркальный, 600 мм, алюминий,
1 дверца с зеркалом с двух
сторон, петли слева, с сенсорным
выключателем, 2 розетки,
2 вертикальных элемента LED
освещения (регулируемая яркость),
с / без окружающего освещения (внизу)
600 x 150 x 750 мм
408451 / 408401



Шкаф зеркальный, 600 мм, алюминий,
1 дверца с зеркалом с двух сторон,
петли слева, без сенсорного
выключателя, без розеток,
2 вертикальных элемента LED
освещения (регулируемая яркость),
с / без окружающего освещения (внизу)
600 x 150 x 750 мм
408471 / 408421



Шкаф зеркальный, 600 мм, алюминий,
1 дверца с зеркалом с двух
сторон, петли справа, с сенсорным
выключателем, 2 розетки,
2 вертикальных элемента LED
освещения (регулируемая яркость),
с / без окружающего освещения (внизу)
600 x 150 x 750 мм
408452 / 408402



Шкаф зеркальный, 600 мм, алюминий,
1 дверца с зеркалом с двух сторон,
петли справа, без сенсорного
выключателя, без розеток,
2 вертикальных элемента LED
освещения (регулируемая яркость),
с / без окружающего освещения (внизу)
600 x 150 x 750 мм
408472 / 408422



Зеркальный шкаф, 800 мм, алюминий,
2 дверцы с зеркалом с двух сторон,
с сенсорным выключателем, 2 розетки,
2 вертикальных элемента LED
освещения (регулируемая яркость),
с / без окружающего освещения (внизу)
800 x 150 x 750 мм
408553 / 408503



Зеркальный шкаф, 800 мм, алюминий,
2 дверцы с зеркалом с двух сторон, без
сенсорного выключателя, без розеток,
2 вертикальных элемента LED
освещения (регулируемая яркость),
с / без окружающего освещения (внизу)
800 x 150 x 750 мм
408573 / 408523



Зеркальный шкаф, 1000 мм, алюминий,
2 дверцы с зеркалом с двух сторон,
с сенсорным выключателем,
2 розетки, 2 вертикальных элемента LED
освещения (регулируемая яркость),
с / без окружающего освещения (внизу)
1000 x 150 x 750 мм
408653 / 408603



Зеркальный шкаф, 1000 мм, алюминий,
2 дверцы с зеркалом с двух сторон, без
сенсорного выключателя, без розеток,
2 вертикальных элемента LED
освещения (регулируемая яркость),
с / без окружающего освещения (внизу)
1000 x 150 x 750 мм
408673 / 408623



Зеркальный шкаф, 1200 мм, алюминий,
3 дверцы с зеркалом с двух сторон,
с сенсорным выключателем,
2 розетки, 4 вертикальных элемента LED
освещения (регулируемая яркость),
с / без окружающего освещения (внизу)
1200 x 150 x 750 мм
408854 / 408804



Зеркальный шкаф, 1200 мм, алюминий,
3 дверцы с зеркалом с двух сторон, без
сенсорного выключателя, без розеток,
4 вертикальных элемента LED
освещения (регулируемая яркость),
с / без окружающего освещения (внизу)
1200 x 150 x 750 мм
408874 / 408824



Зеркальный шкаф, 1300 мм, алюминий,
3 дверцы с зеркалом с двух сторон,
с сенсорным выключателем, 2 розетки,
4 вертикальных элемента LED
освещения (регулируемая яркость),
с / без окружающего освещения (внизу)
1300 x 150 x 750 мм
408754 / 408704



Зеркальный шкаф, 1300 мм, алюминий,
3 дверцы с зеркалом с двух сторон, без
сенсорного выключателя, без розеток,
4 вертикальных элемента LED
освещения (регулируемая яркость),
с / без окружающего освещения (внизу)
1300 x 150 x 750 мм
408774 / 408724





Установочная рама и панель для
зеркального шкафа 800 мм
(не для использования с зеркальными
шкафами с окружающим освещением)
соответствующих размеров



Набор аксессуаров состоящий
из косметического зеркала,
магнитной полоски и емкости
для хранения из прозрачного
пластика
490600

Цвета зеркальных шкафов

-  .144 зеркало
-  .145 стекло с белым
напылением*

*не может быть совмещено с набором
установочной рамы



Зеркало с алюминиевой рамой,
1300 / 1500 / 1800 мм
1300 / 1500 / 1800 x 25 x 700 мм
447408 / 447409 / 447410



Зеркало с алюминиевой рамой,
изготовлено на заказ,
мин./макс. 450x750/2200x1200 мм
(индивидуальный заказ
через форму заказа)
макс. 2200 x 25 x 1200 мм
447420



Зеркало с алюминиевой рамой,
450 / 550 мм

450 / 550 x 20 x 825 мм
447400 / 447401

Зеркало с алюминиевой рамой,
600 / 650 мм

600 / 650 x 25 x 700 мм
447402 / 447403

Зеркало с алюминиевой рамой,
800 / 900 мм

800 / 900 x 25 x 700 мм
447404 / 447405

Зеркало с алюминиевой рамой,
1000 / 1200 мм

1000 / 1200 x 25 x 700 мм
447406 / 447407



Элемент LED освещения,
горизонтальный,
с / без выключателя

450 / 550 / 600 / 650 / 800 /
900 / 1000 / 1200 / 1300 / 1500 /
1800 x 25 x 25 мм

Элемент LED освещения,
горизонтальный, изготовлен на заказ,
450-2000 мм (индивидуальный заказ
через форму заказа)

max. 2000 x 25 x 25 мм
447561 / 447562

Элемент LED освещения,
вертикальный,
(для зеркала 700 мм высотой)
с / без выключателя

700 x 25 x 25 мм
447571 / 447572



Стеклопалка, 450 / 550 мм

450 / 550 x 120 x 10 мм
447580 / 447581

Стеклопалка, 600 / 650 мм

600 / 650 x 120 x 10 мм
447582 / 447583

Стеклопалка, 800 / 900 мм

800 / 900 x 120 x 10 мм
447584 / 447585

Стеклопалка, 1000 / 1200 мм

1000 / 1200 x 120 x 10 мм
447586 / 447587



Стеклопалка,
1300 / 1500 / 1800 мм

1300 / 1500 / 1800 x 120 x 10 мм
447588 / 447589 / 447590



Стеклопалка, изготовлена
на заказ, 450-2200 мм,
(индивидуальный заказ через
форму заказа)

450-2200 x 120 x 10 мм
447591



Монтажный набор для прямой установки
стеклянных полок FRAME 25 на зеркало
FRAME 25, 2 элемента, алюминий
(для полок >1200мм необходимо
2 набора).


490717



Монтажный набор для прямой установки
стеклянных полок FRAME 25 на зеркало
FRAME 25, 3 элемента, алюминий
(для полок 650-1200 мм)

490718

SPACE



VAL раковина 120; настенный смеситель SPACE шкафчик под раковину FRAME 25 зеркало

ДИЗАЙН ИНТЕРЬЕРА НИКОГДА НЕ БЫЛ ПРОЩЕ

SPACE наполняет пространство качествами, которые используются LAUFEN с момента изобретения SaphirKeramik. Мощные линии и точные закругленные грани определяют форму, а превосходные материалы и высококачественные технологии обеспечивают удобство.

При доступности 39 цветов, 76 вариантов мебели и бесконечного числа комбинаций с керамическими элементами, единственной сложностью остается сделать выбор.



SPACE изготовленная на заказ столешница, со шкафом INO раковина-чаша 50 KARTELL BY LAUFEN настенный смеситель; навесной унитаз со скрытым ободком Rimless FRAME 25 зеркало

SPACE



VAL раковина 95
SPACE шкафчик под раковину; ящик с органайзером



SPACE столешница; ящик с органайзером



PRO S раковина 60; подвесной унитаз
SPACE столешница; шкаф; высокий шкаф; узкий высокий кабинет
FRAME 25 зеркальный шкаф CITY PLUS смеситель для раковины



SPACE столешница, со шкафом
VAL раковина 60; смеситель для раковины FRAME 25 зеркало
CASE полотенцедержатель



SPACE столешница, со шкафом 45



VAL раковина 55 SPACE шкафчик под раковину; высокий открытый шкаф
FRAME 45 зеркало CASE полотенцедержатель
CITYPLUS смеситель для раковины



SPACE высокий шкаф, 4 полки



Столешница, 900 мм,
без выреза / с центральным вырезом,
13 мм толщина

870 x 520 x 13 (48) мм
410950 / 410953



Столешница, 1200 мм, без выреза /
с вырезом слева / с вырезом справа /
с центральным вырезом / с вырезом
слева и справа, 13 мм толщина

1170 x 520 x 13 (48) мм
**411000 / 411001 / 411002 /
411003 / 411004**



Столешница, 1600 мм, без выреза /
с вырезом слева / с вырезом справа /
с центральным вырезом

1580 x 520 x 13 (48) мм
**411050 / 411051 / 411052 /
411053 / 411054**



Столешница, изготовлена на заказ,
13 мм толщина (индивидуальный заказ
через индивидуальную форму)

600-2200 x 520 x 13 (48) мм
411080



Столешница, изготовлена на заказ,
600-2200 мм, 100 мм толщина
(индивидуальный заказ
через форму заказа)

600-2200 x 520 x 100 мм
411090



Высокий шкаф,
открытый, 4 полки

300 x 295 x 1700 мм
410900



Высокий шкаф
с фронтальным зеркалом,
петли слева или справа, 4 полки

300 x 300 x 1700 мм
410901



Высокий узкий шкаф Slim,
открытый, 4 полки

150 x 295 x 1700 мм
410905



Шкаф,
450 мм, 1 ящик

435 x 495 (520) x 250 мм
411101



Шкаф,
600 мм, 1 ящик

585 x 496 (520) x 250 мм
411131



Шкаф,
800 мм, 1 ящик

790 x 497 (520) x 250 мм
411161



Шкаф на колесиках,
2 ящика

535 x 498 (520) x 580 мм
411192



Органайзер малый, для шкафчика
под раковину,
лакированный белый матовый

200 x 274 x 45 мм
495401



Органайзер малый,
для шкафов и шкафов на колесиках,
лакированный белый матовый

200 x 374 x 45 мм
495403



Органайзер большой,
для шкафчика под раковину,
лакированный белый матовый

320 x 274 x 45 мм
495405



Органайзер большой,
для шкафов и шкафов на колесиках,
лакированный белый матовый

320 x 374 x 45 мм
495407

Цвета мебели SPACE

-  **.100** белый матовый,
с алюминиевой ручкой .105
-  **.101** светлый орех,
с алюминиевой ручкой .105
-  **.103** темный вяз,
с алюминиевой ручкой .105

-  **.999** разноцветный*

Пожалуйста, укажите номер цвета
в форме заказа:



*не доступно для столешниц SPACE

За более подробной информацией
по выбору из 39 цветов обратитесь к
разделу „Характеристики и преимущества
продукции“.

Цвета ручек / ножек

-  **.105** анодированный
алюминий
-  **.106** Анодированный
алюминий,
темно-коричневый

Пожалуйста, укажите цвет мебели,
ручек и ножек при размещении заказа

Остальную мебель
SPACE можно найти
в разделе VAL.

BASE



RO S раковина 120 BASE для PRO S шкафчик под раковину BASE зеркальный шкаф и высокий шкаф CITYPRO смеситель для раковины

МЕБЕЛЬ / ЗЕРКАЛЬНЫЕ ШКАФЫ

Время, проведенное в ванной комнате как бальзам для вашей души. Ничто не может сделать это ощущение более приятным, чем линия BASE. Новейшая линия мебели для ванных комнат выходит в свет, дополняя керамические коллекции LAUFEN, чтобы создать приятные эстетические ощущения. Примененные технологии обеспечивают комфорт в ежедневном использовании, а широкий выбор отделки и цветов позволит воплотить даже самые амбициозные планы, не соглашаясь на компромиссы.



PRO S двойная раковина 120 BASE для PRO S шкафчик под раковину, 4 ящика CITYPRO смеситель для раковины

BASE



PRO S малая раковина 48 BASE для PRO S шкафчика под раковину
FRAME 25 стеклянная полка CITYPRO смеситель для раковины



VAL раковина 120; смеситель для раковины
BASE для VAL шкафчик под раковину



BASE высокий шкаф



VAL малая раковина 45; смеситель для раковины; подвесной унитаз без ободка Rimless BASE для VAL шкафчик под раковину
FRAME 25 зеркало и стеклянная полка 45 LIS система установки для подвесных унитазов; панель смыва

BASE



PRO S комбинированная узкая раковина Slim 80 с шкафчиком под раковину BASE BASE стеклянный шкаф, высокий и средний шкаф PRO подвесной унитаз Rimless LIS панель смыва CITYPRO смеситель для раковины



BASE for VAL шкафчик под раковину VAL раковина 60



BASE for VAL шкафчик под раковину, высокий шкаф и зеркальный шкаф VAL раковина 60; смеситель для раковины



BASE зеркальный шкаф 80 с встроенной розеткой и установленным на поверхности освещением



BASE высокий кабинет с ящиком

BASE



PRO S комбинированная узкая раковина Slim 120 с шкафчиком под раковину BASE BASE высокие шкафы PRO подвесной унитаз Rimless CITYPRO смеситель для раковины LIS панель смыва FRAME 25 зеркало и стеклянная полка



BASE зеркальный шкаф 60 с встроенной розеткой и установленным на поверхности освещением



PRO S комбинированная узкая раковина Slim с BASE шкафчиком под раковину



BASE высокие шкафы PRO подвесной унитаз Rimless LIS панель слива



Настенный шкаф, с небольшой проекцией, 1 дверца, петли слева, дизайн совпадает со шкафчиками под раковину
350 x 185 x 700 мм
402601 / 402602



Настенный шкаф, с небольшой проекцией, 1 дверца, петли слева, дизайн совпадает с комбинированными раковинами
350 x 185 x 700 мм
402611 / 402612



Высокий шкаф, 2 дверцы, петли слева, 1 открытая полка, 4 стеклянные полки, дизайн совпадает со шкафчиками под раковину
350 x 335 x 1650 мм
402691 / 402692



Высокий шкаф, 2 дверцы, петли слева, 1 открытая полка, 4 стеклянные полки, дизайн совпадает с комбинированными раковинами
350 x 335 x 1650 мм
402701 / 402702



Высокий шкаф, 2 дверцы, петли слева, 1 ящик, 4 стеклянные полки, дизайн совпадает со шкафчиками под раковину
350 x 335 x 1650 мм
402711 / 402712



Высокий шкаф, 2 дверцы, петли слева, 1 ящик, 4 стеклянные полки, дизайн совпадает с комбинированными раковинами
350 x 335 x 1650 мм
402721 / 402722



Высокий шкаф, с небольшой проекцией, 1 дверца, петли слева, 1 фиксированная полка, 4 стеклянные полки, дизайн совпадает со шкафчиками под раковину
350 x 185 x 1650 мм
402641 / 402642



Высокий шкаф, с небольшой проекцией, 1 дверца, петли слева, 1 фиксированная полка, 4 стеклянные полки, дизайн совпадает с комбинированными раковинами
350 x 185 x 1650 мм
402651 / 402652



Высокий шкаф, 1 дверца, петли слева, 1 фиксированная полка, 4 стеклянные полки, дизайн совпадает со шкафчиками под раковину
350 x 335 x 1650 мм
402671 / 402672



Высокий шкаф, 1 дверца, петли слева, 1 фиксированная полка, 4 стеклянные полки, дизайн совпадает с комбинированными раковинами
350 x 335 x 1650 мм
402681 / 402682



Высокий шкаф, изготовлен на заказ, 250-450 мм, макс. высота 1650 мм (индивидуальный заказ через форму заказа)
250-450 x 335 x <1650 мм
402730



Бельевая корзина для высоких шкафов
270 x 270 x 450 мм
493020



Зеркальный шкаф, 600 мм, 1 дверца, петли слева, с горизонтальным элементом LED освещения, 2 стеклянные полки, 1 розетка
600 x 185 x 700 мм
402751



Зеркальный шкаф, 600 мм, 1 дверца, петли справа, с горизонтальным элементом LED освещения, 2 стеклянные полки, 1 розетка
600 x 185 x 700 мм
402752



Зеркальный шкаф, 800 мм, 2 дверцы, с горизонтальным элементом LED освещения, 2 стеклянные полки, 1 розетка
800 x 185 x 700 мм
402802



Зеркальный шкаф, 1000 мм, 2 дверцы, с горизонтальным элементом LED освещения, 2 стеклянные полки, 1 розетка
1000 x 185 x 700 мм
402852



Зеркальный шкаф, 1200 мм, 2 дверцы, с горизонтальным элементом LED освещения, 2 стеклянные полки, 1 розетка
1200 x 185 x 700 мм
402902



Набор аксессуаров состоящий из косметического зеркала, магнитной полочки и емкости для хранения из прозрачного пластика
490600



Полка с зеркальной передней частью, открыта справа и слева, 2 полки
250 x 185 x 700 мм
402950



Набор регулируемых ножек (2 штуки), поверхность из анодированного алюминия
264 / 283 / 293 мм
402990/402991/402992

Цвета мебели BASE

- .260 белый матовый
- .261 белый глянцевый
- .262 светлый вяз
- .263 темный вяз
- .M01 серовато-белый
- .M36 интенсивный серый
- .999 разноцветный

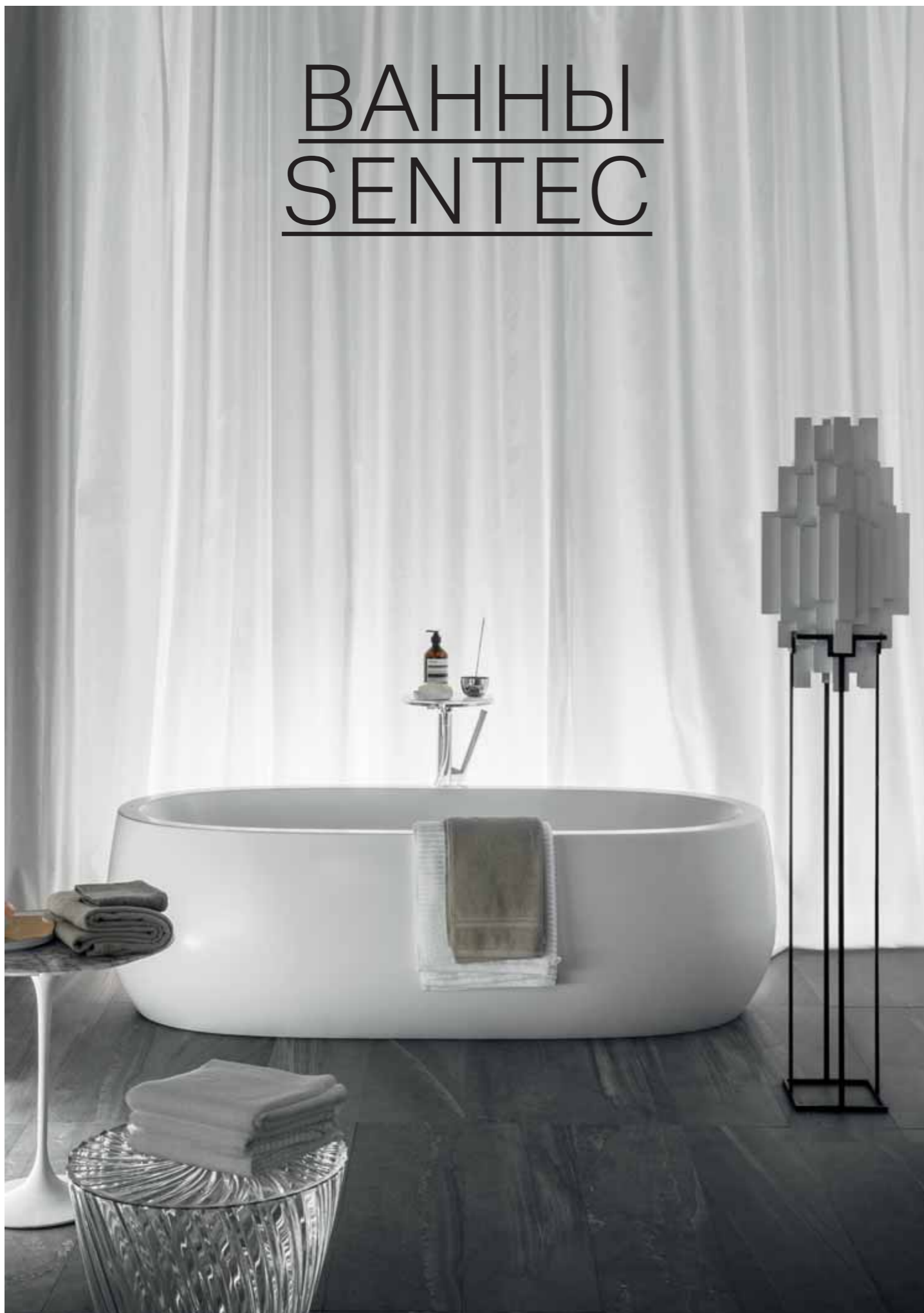
Пожалуйста, укажите номер цвета в форме заказа:

- | | | | |
|----|----|----|----|
| | | | |
| 01 | 02 | 03 | 04 |
| | | | |
| 05 | 06 | 07 | 08 |
| | | | |
| 09 | 10 | 11 | 12 |
| | | | |
| 13 | 14 | 15 | 16 |
| | | | |
| 17 | 18 | 19 | 20 |
| | | | |
| 21 | 22 | 23 | 24 |
| | | | |
| 25 | 26 | 27 | 28 |
| | | | |
| 29 | 30 | 31 | 32 |
| | | | |
| 33 | 34 | 35 | 36 |
| | | | |
| 37 | 38 | 39 | |

За более подробной информацией по выбору из 39 цветов обратитесь к разделу „Характеристики и преимущества продукции“.

Остальную мебель BASE можно найти в разделах Laufen Pro S и VAL.

ВАННЫ SENTEC



ILBAGNOALESSI ONE отдельностоящая ванна KARTELL BY LAUFEN напольный смеситель для ванны

ВАННЫ SENTEC

Сила природы неожиданным образом заключена в этой ванне с жесткой поверхностью. Благодаря большой пропорции минеральных частиц, на ощупь поверхность мягкая как камень, со временем закругленный и отполированный деликатным потоком воды. Приятное теплое ощущение от прикосновения к поверхности вызывает чувства здоровья и чистоты – обеспечивая безупречную релаксацию.



VAL отдельностоящая ванна KARTELL BY LAUFEN смеситель для ванны



KARTELL BY LAUFEN ванна; напольный смеситель для ванны; комбинированная раковина со шкафчиком под раковину 60; стул Max-Beam FRAME 25 зеркало

			
<p>SONAR Ванна, из жесткого материала Sentec, крепление к стене, отвод для крана и встроенная система перелива</p> <p>1600 x 815 x 460 (535) мм 220347</p>	<p>SONAR Спинка, цвет светло серый</p> <p>400 x 90 x 640 мм 292340</p>	<p>ILBAGNOLESSI ONE Отдельно стоящая ванна, из жесткого материала Sentec, с центральным выпуском, с системой регулирования</p> <p>1830 x 870 x 460 (530) мм 245972</p>	<p>ILBAGNOLESSI ONE Ванна, вариант встраиваемый сверху, с центральным выпуском, с рамой, из жесткого материала Sentec</p> <p>1780 x 820 x 460 (610) мм 245971</p>

			
<p>KARTELL BY LAUFEN Ванна, вариант, встраиваемый сверху, из жесткого материала Sentec, с отводом для крана слева / справа, с отсеком для перелива в начале, с рамой</p> <p>1700 x 860 x 440 (590) мм 223331 / 224331</p>	<p>VAL Отдельностоящая ванна, из жесткого материала Sentec, со встроенным переливом и ножками</p> <p>1600 x 750 x 450 (520) мм 230282</p>	<p>VAL Отдельностоящая ванна, из жесткого материала Sentec, со встроенным переливом и ножками</p> <p>1300 x 1300 x 505 (550) мм 231282</p>	<p>INO Отдельностоящая ванна, из жесткого материала Sentec, с встроенным подголовником</p> <p>1800 x 800 x 455 (520) мм 230302</p>

			
<p>KARTELL BY LAUFEN Отдельностоящая ванна, из жесткого материала Sentec</p> <p>1715 x 815 x 450 (520) мм 226332</p>	<p>KARTELL BY LAUFEN Отдельностоящая ванна, из жесткого материала Sentec, с отсеком для перелива и отводом для крана в стороне ног, с системой регулирования</p> <p>1760 x 760 x 440 (540) мм 222332</p>	<p>KARTELL BY LAUFEN Отдельностоящая ванна, из жесткого материала Sentec, с отводом для крана слева / справа, с отсеком для перелива, с системой регулирования</p> <p>1700 x 860 x 440 (540) мм 224332 / 223332</p>	<p>KARTELL BY LAUFEN Ванна, правый / левый угол, из жесткого материала Sentec, с панелью, с отводом для крана, с отсеком для перелива в начале, с рамой</p> <p>1700 x 860 x 440 (590) мм 223335 / 224336</p>
			
<p>INO Отдельностоящая ванна, из жесткого материала Sentec</p> <p>1700 x 750 x 455 (520) мм 231302</p>	<p>PALOMBA COLLECTION Отдельностоящая ванна, из жесткого материала Sentec</p> <p>1800 x 890 x 540 (900) мм 245802</p>		

АКРИЛОВЫЕ ВАННЫ И ДУШЕВЫЕ ПОДДОНЫ



PALOMBA COLLECTION отдельностоящая ванна

АКРИЛОВЫЕ ВАННЫ И ДУШЕВЫЕ ПОДДОНЫ

Современные ваннные комнаты должны отражать индивидуальность своих владельцев, поэтому ванны из акрила доступны во множестве форм и размеров. Это позволяет вписать ванну в пространство и атмосферу любой ванной комнаты.

Цвета ванн и душевых поддонов

 .000 белый



ILBAGNOALESSI ONE
Отдельностоящая ванна, овальная, с панелью, с центральным выпуском, сантехнический акрил
2030 x 1020 x 460 (575) мм
241970



ILBAGNOALESSI ONE
Ванна, овальная, варианты встраиваемый сверху, с центральным выпуском, с рамой, сантехнический акрил
2030 x 1020 x 460 (575) мм
243970



ILBAGNOALESSI ONE
Ванна, овальная, полуутопленная, с половиной панели, с центральным выпуском, сантехнический акрил
2030 x 1020 x 460 (575) мм
244970



PALOMBA COLLECTION
Отдельностоящая ванна, с панелью и центральным выпуском, сантехнический акрил
1800 x 900 x 455 (600) мм
231800



PALOMBA COLLECTION
Ванна, вариант встраиваемый сверху, с центральным выпуском, ободок 40 мм, без / с рамой, сантехнический акрил
1800 x 900 x 455 (600) мм
232800 / 232801



PALOMBA COLLECTION
Ванна, вариант встраиваемый сверху, ободок 20 мм, без / с рамой, сантехнический акрил
1800 x 800 x 455 (600) мм
242800 / 242801



PALOMBA COLLECTION
Ванна, вариант, встраиваемый сверху, ободок 80 мм, без / с рамой, сантехнический акрил
1800 x 800 x 455 (600) мм
243800 / 243801



LAUFEN PRO
Ванна, вариант, встраиваемый сверху / вариант встраиваемый, сантехнический акрил
1600 x 700 x 460 мм
233950 / 233951



LAUFEN PRO
Ванна, угол справа / угол слева, с рамой и L-образной панелью, сантехнический акрил
1600 x 700 x 620 мм
233955 / 233956



LAUFEN PRO
Ванна, вариант, встраиваемый сверху, сантехнический акрил
1700 x 700 x 460 мм
230950



LAUFEN PRO
Ванна, угол справа / угол слева, с рамой и L-образной панелью, сантехнический акрил
1700 x 700 x 620 мм
230955 / 230956

Более подробную информацию смотрите в техническом каталоге

АКРИЛОВЫЕ ВАННЫ И ДУШЕВЫЕ ПОДДОНЫ



LAUFEN PRO
Ванна, вариант, встраиваемый сверху / встраиваемый вариант, с рамой, сантехнический акрил

1700 x 750 x 460 мм
231950 / 231951



LAUFEN PRO
Ванна, с центральным выпуском, вариант, встраиваемый сверху / встраиваемый вариант, с рамой, сантехнический акрил

1900 x 900 x 480 мм
234950 / 234951



LAUFEN PRO
Ванна, угол справа / угол слева, с рамой и L-образной панелью, сантехнический акрил

1700 x 750 x 620 мм
231951



LAUFEN PRO
Ванна с центральным сливом, вариант, встраиваемый сверху / встраиваемый вариант, с рамой, сантехнический акрил

1800 x 800 x 460 мм
232950 / 232951



LAUFEN PRO
Ванна, угол справа / угол слева, с центральным выпуском, с рамой и L-образной панелью, сантехнический акрил

1800 x 800 x 620 мм
232951 / 232956



LAUFEN PRO
Ванна с центральным сливом, встраиваемый вариант, с рамой, сантехнический акрил

1900 x 900 x 620 мм
234951



SOLUTIONS
Душевой поддон, квадратный, из сантехнического акрила, плоский (45 мм)

800 x 800 x 30 мм
211501



SOLUTIONS
Душевой поддон, квадратный, из сантехнического акрила, плоский (45 мм)

900 x 900 x 30 мм
211502



SOLUTIONS
Душевой поддон, квадратный, из сантехнического акрила, плоский (45 мм)

1000 x 1000 x 30 мм
211503



SOLUTIONS
Душевой поддон, прямоугольный, из сантехнического акрила, плоский (45 мм)

900 x 750 x 30 мм
211505



SOLUTIONS
Душевой поддон, прямоугольный, из сантехнического акрила, плоский (45 мм)

1000 x 800 x 30 мм
211508



SOLUTIONS
Душевой поддон, прямоугольный, из сантехнического акрила, плоский (45 мм)

1000 x 900 x 30 мм
211509



SOLUTIONS
Душевой поддон, прямоугольный, из сантехнического акрила, плоский (45 мм)

1200 x 800 x 30 мм
212502



SOLUTIONS
Душевой поддон, прямоугольный, из сантехнического акрила, плоский (45 мм)

1200 x 900 x 30 мм
212503



SOLUTIONS
Душевой поддон, прямоугольный, из сантехнического акрила, плоский (45 мм)

1400 x 800 x 30 мм
212507



SOLUTIONS
Душевой поддон, прямоугольный, из сантехнического акрила, плоский (45 мм)

1400 x 900 x 30 мм
212508



SOLUTIONS
Душевой поддон, прямоугольный, из сантехнического акрила, плоский (45 мм)

1600 x 900 x 30 мм
214508



SOLUTIONS
Душевой поддон, прямоугольный, из сантехнического акрила, плоский (45 мм)

1700 x 800 x 30 мм
215507



SOLUTIONS
Душевой поддон, прямоугольный, из сантехнического акрила, плоский (45 мм)

1800 x 900 x 30 мм
216508



SOLUTIONS
Квадрантный душевой поддон, из сантехнического акрила, плоский (45 мм)

900 x 900 x 30 мм
213502



SOLUTIONS
Квадрантный душевой поддон, из сантехнического акрила, плоский (45 мм)

1000 x 1000 x 30 мм
213503



SOLUTIONS
Душевой поддон, пятиугольный, из сантехнического акрила, плоский (45 мм)

900 x 900 x 30 мм
214502



SOLUTIONS
Ванна, вариант, встраиваемый сверху / встраиваемый вариант, сантехнический акрил

1700 x 700 x 460 мм
222500 / 222501



SOLUTIONS
Ванна с углом справа / слева, с панелью

1700 x 700 x 620 мм
222505 / 222506



SOLUTIONS
Ванна, вариант, встраиваемый сверху / встраиваемый вариант, сантехнический акрил

1700 x 750 x 460 мм
223500 / 223501



SOLUTIONS
Ванна с углом справа / слева, с панелью

1750 x 750 x 620 мм
223505 / 223506



SOLUTIONS
Ванна, вариант, с центральным выпуском, встраиваемый сверху / встраиваемый вариант, сантехнический акрил

1700 x 750 x 460 мм
223530 / 223531



SOLUTIONS
Ванна с углом справа / слева, с панелью

1700 x 750 x 620 мм
223535 / 223536



SOLUTIONS
Ванна, вариант, с центральным выпуском, встраиваемый сверху / встраиваемый вариант, сантехнический акрил

1800 x 800 x 460 мм
224500 / 224501



SOLUTIONS
Ванна с углом справа / слева, с панелью

1800 x 800 x 620 мм
224505 / 224506

Более подробную информацию смотрите в техническом каталоге

АКРИЛОВЫЕ ВАННЫ И ДУШЕВЫЕ ПОДДОНЫ

Более подробную информацию смотрите в техническом каталоге

АКРИЛОВЫЕ ВАННЫ И ДУШЕВЫЕ ПОДДОНЫ



SOLUTIONS
Овальная ванна,
вариант, встраиваемый сверху /
встраиваемый вариант,
сантехнический акрил
1700 x 750 x 460 мм
222510 / 222511



SOLUTIONS
Овальная ванна,
вариант отдельностоящий,
сантехнический акрил
1700 x 750 x 620 мм
222512



SOLUTIONS
Ванна для правого / левого угла,
с панелью
1800 x 800 x 460 мм
224510 / 224511



SOLUTIONS
Овальная ванна,
вариант отдельностоящий,
сантехнический акрил
1800 x 800 x 620 мм
224512



SOLUTIONS
Шестигранная ванна,
вариант, встраиваемый сверху,
сантехнический акрил
1900 x 900 x 480 мм
225520 / 225521



SOLUTIONS
Ванна, угловая модель,
вариант, встраиваемый сверху /
встраиваемый вариант,
сантехнический акрил
1400 x 1400 x 460 мм
242500 / 242501



SOLUTIONS
Ванна, угловая модель
с панелью
1400 x 1400 x 620 мм
242507



SOLUTIONS
Ванна, угловая модель,
вариант, встраиваемый сверху /
встраиваемый вариант,
сантехнический акрил
1500 x 1500 x 460 мм
244500 / 244501



SOLUTIONS
Овальная ванна,
вариант, встраиваемый сверху /
встраиваемый вариант,
сантехнический акрил
1900 x 900 x 480 мм
225510 / 225511



SOLUTIONS
Овальная ванна,
вариант отдельностоящий,
сантехнический акрил
1900 x 900 x 625 мм
225512



SOLUTIONS
Компактная ванная,
вариант, встраиваемый сверху
/ встраиваемый вариант,
сантехнический акрил
1700 x 750 x 460 мм
223510 / 223511



SOLUTIONS
Компактная ванная,
вариант, встраиваемый сверху
/ встраиваемый вариант,
сантехнический акрил
1700 x 750 x 460 мм
223520 / 223521



SOLUTIONS
Ванна, угловая модель,
с рамой и передней панелью,
сантехнический акрил
1500 x 1500 x 620 мм
244507



LAUFEN PRO
Подушка под шею, черная,
самоклящаяся,
для круглых контуров ванн
355 x 190 x 50 мм
294103



LAUFEN PRO
Подушка под шею, черная,
самоклящаяся,
для прямых контуров ванн
312 x 122 x 30 мм
294680

АКРИЛОВЫЕ ВАННЫ И ДУШЕВЫЕ ПОДДОНЫ

СТАЛЬНЫЕ ВАННЫ И ДУШЕВЫЕ ПОДДОНЫ



LAUFEN PRO СТАЛЬНАЯ ВАННА

СТАЛЬНЫЕ ВАННЫ И ДУШЕВЫЕ ПОДДОНЫ

Не многие вещи могут прослужить всю жизнь. Тем не менее, в своих ваннах и душевых поддонах из сверхмощной эмалированной стали LAUFEN создает приятное ощущение вечности. Продукция выделяется не только своим стильным дизайном, но своими качественными характеристиками – устойчивостью к стиранию, царапинам, ударам и другим видам воздействия.



INDURA стальной душевой поддон



PLATINA стальной душевой поддон

СТАЛЬНЫЕ ВАННЫ И ДУШЕВЫЕ ПОДДОНЫ



INDURA
Душевой поддон, квадратный, эмалированная сталь (3.5 мм), ультра плоский (25 мм), также подходит для установки смыва 900 x 900 x 25 мм / 1000 x 1000 x 25 мм
215071 / 215072

INDURA
Душевой поддон, прямоугольный, эмалированная сталь (3.5 мм), ультра плоский (25 мм), также подходит для установки смыва 1000 / 1200 x 800 x 25 мм
215073 / 215074

INDURA
Душевой поддон, прямоугольный, эмалированная сталь (3.5 мм), ультра плоский (25 мм), также подходит для установки смыва 1400 x 700 / 800 x 25 мм
215075 / 215076

PLATINA
Душевой поддон, квадратный, эмалированная сталь (3.5 мм), ультра плоский (25 мм)
800 x 800 x 30 мм
215001



PLATINA
Душевой поддон, прямоугольный, эмалированная сталь (3.5 мм), плоский (65 мм)
800 x 800 x 30 мм
215011

PLATINA
Душевой поддон, прямоугольный, эмалированная сталь (3.5 мм), плоский (65 мм)
900 x 900 x 30 мм / 1000 x 1000 x 30 мм
215012 / 215014

PLATINA
Душевой поддон, прямоугольный, эмалированная сталь (3.5 мм), плоский (65 мм)
900 x 750 x 30 мм
215013

PLATINA
Душевой поддон, прямоугольный, эмалированная сталь (3.5 мм), плоский (65 мм)
1200 / 1400 x 800 x 30 мм
215015 / 215016



PLATINA
Душевой поддон, квадратный, эмалированная сталь (3.5 мм), ультра плоский (25 мм)
900 x 900 x 30 мм / 1000 x 1000 x 30 мм
215002 / 215004

PLATINA
Душевой поддон, прямоугольный, эмалированная сталь (3.5 мм), ультра плоский (25 мм)
900 x 750 x 30 мм
215003

PLATINA
Душевой поддон, прямоугольный, эмалированная сталь (3.5 мм), ультра плоский (25 мм)
1200 / 1400 x 800 x 30 мм
215005 / 215006

PLATINA
Квадранный душевой поддон, эмалированная сталь (3.5 мм), радиус 550 мм, ультра плоский (25 мм)
900 x 900 x 30 мм / 1000 x 1000 x 30 мм
215008 / 215009



PLATINA
Квадранный душевой поддон, эмалированная сталь (3.5 мм), радиус 550 мм, плоский (65 мм)
900 x 900 x 30 мм
215018

PLATINA
Душевой поддон, квадратный, эмалированная сталь (3.5 мм), ультра плоский (25 мм), глубокий (150 мм)
800 x 800 x 30 мм / 900 x 900 x 30 мм
215021 / 215022

PLATINA
Душевой поддон, прямоугольный, эмалированная сталь (3.5 мм), ультра плоский (25 мм), глубокий (150 мм)
900 x 750 x 30 мм
215023



LAUFEN PRO
Ванна, эмалированная сталь (3 мм) / с отверстиями для ручек
1500 x 700 x 400 мм
221950 / 221953

LAUFEN PRO
Ванна, эмалированная сталь (3 мм) / с отверстиями для ручек
1500 x 750 x 400 мм
222950 / 222953

LAUFEN PRO
Ванна, эмалированная сталь (3.5 мм) / с отверстиями для ручек
1600 x 700 x 395 мм
223950 / 223953

LAUFEN PRO
Ванна, эмалированная сталь (3.5 мм) / с отверстиями для ручек
1700 x 700 x 395 мм
224950 / 224953



LAUFEN PRO
Ванна, эмалированная сталь (3.5 мм) / с отверстиями для ручек
1700 x 750 x 410 мм
225950 / 225953

LAUFEN PRO
Ванна, с центральным выпуском, эмалированная сталь (3.5 мм) / с отверстиями для ручек
1700 x 750 x 450 мм
226950 / 226952

LAUFEN PRO
Ванна, с центральным выпуском, эмалированная сталь (3.5 мм) / с отверстиями для ручек
1800 x 800 x 450 мм
227950 / 227952



THALLIUM
Овальная встраиваемая ванна с центральным выпуском, эмалированная сталь 3 мм
1800 x 800 x 420 мм
225080

THALLIUM
Встраиваемая ванна, эмалированная сталь 3,5 мм с отверстиями для ручек
1800 x 800 x 420 мм
225090

PALLADIUM
Встраиваемая ванна, эмалированная сталь 3,5 мм с отверстиями для ручек
1800 x 800 x 430 мм
225100 / 225103

PALLADIUM
Встраиваемая ванна, эмалированная сталь 3,5 мм с отверстиями для ручек*
1700 x 750 x 430 мм
225110 / 225113

Цвета для душевых поддонов и ванн

.000 белый

*ручки заказываются отдельно



Подголовник черный, самоклеющийся для ванн с изогнутыми стенками
355 x 190 x 50 мм
294103



Подголовник черный, самоклеющийся для ванн с прямыми стенками
312 x 122 x 30 мм
294680

Более подробную информацию смотрите в техническом каталоге

Более подробную информацию смотрите в техническом каталоге

КЕРАМИЧЕСКИЕ ДУШЕВЫЕ ПОДДОНЫ



MERANO керамический душевой поддон, квадратный

КЕРАМИЧЕСКИЕ ПОДДОНЫ ДЛЯ ДУША

Есть много причин выбрать поддон для душа из керамики. Это изделие характеризуется долговечностью и прочностью, а также очень гигиенично и устойчиво к грибкам и бактериям благодаря своему покрытию. Каждое изделие создано, чтобы идеально вписаться в интерьер любой ванной комнаты.



MERANO
Душевой поддон, квадратный,
сантехническая керамика,
плоский (65 мм)
800 x 800 x 65 мм
852951



MERANO
Душевой поддон, квадратный,
сантехническая керамика,
плоский (65 мм)
900 x 900 x 65 мм
853951



MERANO
Душевой поддон, прямоугольный,
сантехническая керамика,
плоский (65 мм)
900 x 750 x 65 мм
854951



MERANO
Душевой поддон, прямоугольный,
сантехническая керамика,
плоский (65 мм)
1100 x 750 x 65 мм
854952



MERANO
Душевой поддон, прямоугольный,
сантехническая керамика,
плоский (65 мм)
1200 x 700 x 65 мм
854954



MERANO
Душевой поддон, прямоугольный,
сантехническая керамика,
плоский (65 мм)
1200 x 800 x 65 мм
854953



MERANO
Квадрантный душевой поддон,
сантехническая керамика,
плоский (65 мм)
800 x 800 x 65 мм
852953



MERANO
Квадрантный душевой поддон,
сантехническая керамика,
плоский (65 мм)
900 x 900 x 65 мм
853953

Более подробную информацию смотрите в техническом каталоге

ВАННЫ С ПОДСВЕТКОЙ / ГИДРОМАССАЖНЫЕ СИСТЕМЫ

WELLNESS В ДОМАШНИХ УСЛОВИЯХ

Омолаживающая энергия воды, воздуха и подводной подсветки воплощены в восстанавливающем массаже, который можно принять дома в вашей собственной ванной комнате. Праздник для души – в полном уединении. Гидромассажные системы доступны для всех акриловых ванн и ванн solid surface.



KARTELL BY LAUFEN ванна



Уникальная система аэромассажа от LAUFEN является исключительно эффективной и комфортной за счет того, что в дно ванны устанавливается до 90 форсунок для подачи воздуха. Благодаря большому числу отверстий, все тело равномерно массируется озонированным теплым воздухом, который подается из-под основания ванны через воздуховоды к отверстиям в дне ванны и затем в воду. В дне ванны отсутствуют выступающие металлические элементы. Интенсивностью аэромассажа можно легко управлять до 100%. Система воздушного массажа является самоосушающейся, и поэтому она чрезвычайно гигиенична и проста в обслуживании.

ВАННЫ С ПОДСВЕТКОЙ / ГИДРОМАССАЖНЫЕ СИСТЕМЫ



Цветная подсветка радует глаз и возбуждает все чувства. LAUFEN предлагает два различных типа подсветки, создающих расслабляющую атмосферу: подводные светодиодные лампы для освещения воды или светодиодные полосы в щелевом переливе (используются в ваннах Kartell by LAUFEN). Обычно цвета светодиодной подсветки постоянно меняются, но также можно выбрать один цвет с помощью сенсорного управления или дистанционного управления.

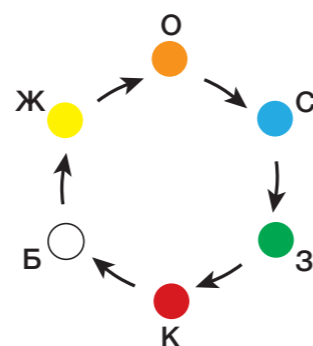
ВАННЫ С ПОДСВЕТКОЙ / ГИДРОМАССАЖНЫЕ СИСТЕМЫ

Электронное сенсорное управление

	Аэромассаж	Светодиодные лампы	Светодиодные полоски в щелевом переливе
Option 605	x		
Option 615		x	
Option 616			x
Option 625	x	x	



Сенсорные кнопки-датчики системы электронного управления гидромассажем утоплены в край ванны, чтобы не портить ее эстетический вид. Эта система не только проста и оригинальна, она также повышает безопасность. Кроме того, сенсорные кнопки устойчивы к царапинам, гигиеничны, просты в уходе. Гидромассажную систему просто контролировать мягким касанием светящихся символов на ободке ванны.



ILBAGNOALESSI ONE
Отдельностоящая ванна, из жесткого материала Sentec, с центральным выпуском, с системой регулирования
1830 x 870 x 460 (530) мм
245972



ILBAGNOALESSI ONE
Ванна, вариант встраиваемый сверху, с центральным выпуском, с рамой, из жесткого материала Sentec
1780 x 820 x 460 (610) мм
245971



ILBAGNOALESSI ONE
Отдельностоящая ванна, овальная, с панелью, с центральным выпуском, сантехнический акрил
2030 x 1020 x 460 (575) мм
241970



ILBAGNOALESSI ONE
Ванна, овальная, варианты встраиваемый сверху, с центральным выпуском, с рамой, сантехнический акрил
2030 x 1020 x 460 (575) мм
243970



KARTELL BY LAUFEN
Отдельностоящая ванна, из жесткого материала Sentec
1715 x 815 x 450 (520) мм
226332



KARTELL BY LAUFEN
Отдельностоящая ванна, из жесткого материала Sentec, с отсеком для перелива и отводом для крана в стороне ног, с системой регулирования
1760 x 760 x 440 (540) мм
222332



KARTELL BY LAUFEN
Отдельностоящая ванна, из жесткого материала Sentec, с отводом для крана слева / справа, с отсеком для перелива, с системой регулирования
1700 x 860 x 440 (540) мм
224332 / 223332



KARTELL BY LAUFEN
Ванна, правый / левый угол, из жесткого материала Sentec, с панелью, с отводом для крана, с отсеком для перелива в начале, с рамой
1700 x 860 x 440 (590) мм
223335 / 224336



KARTELL BY LAUFEN
Ванна, вариант встраиваемый сверху, из жесткого материала Sentec, с отводом для крана слева / справа, с отсеком для перелива в начале, с рамой
1700 x 860 x 440 (590) мм
223331 / 224331



PALOMBA COLLECTION
Отдельностоящая ванна, из жесткого материала Sentec
1800 x 890 x 540 (900) мм
245802

Более подробную информацию смотрите в техническом каталоге

ВАННЫ И ДУШЕВЫЕ ПОДДОНЫ MARBOND

ВАННЫ И ДУШЕВЫЕ ПОДДОНЫ MARBOND

Marbond это прочный композитный материал, разработанный LAUFEN, созданный из двух слоев с крепким сцеплением между ними. В основе Marbond лежит жесткий материал, покрытый прочным гелем.

Marbond предоставляет следующие преимущества:

- Приятное, естественное ощущение
- Легкая чистка и уход за поверхностью
- Гладкое антибактериальное покрытие практически не собирает грязь
- Доступен в Белом и Песочном цвете (душевые поддоны Solutions Marbond)
- Опциональный подгон под размеры (душевые поддоны Solutions Marbond)
- Устойчивость к UV-излучению и химикатам в соответствии со стандартом DIN EN 14527
- Устойчивость к термическому шоку в соответствии со стандартом DIN EN 14527
- Противоскользящая поверхность = защита от подскользываний (DIN 51097, Класс C для душевых поддонов Solutions Marbond)
- В случаи повреждений - например, царапин, доступен ремонтный комплект
- * Защита от шума, сертифицированная по стандартам SIA 181 и DIN 4109



LAUFEN SOLUTIONS Rectangular shower tray, square 90




LAUFEN SOLUTIONS душевой поддон



LAUFEN PRO отдельностоящая ванна



LAUFEN SOLUTIONS душевой поддон, квадратный 90



Душевые поддоны доступны в нежном матовом цвете Белый (.000) и Песочный (.035) (на рис. Песочный)



Отверстие слива в полу Marbond плоское, обеспечивает отличный отток воды (соответствует DIN EN 274)



Гелевое покрытие Marbond Gel Coat гигиеничное, легкое для чистки и предотвращает скольжение (DIN 51097, Класс C)

УСТАНОВОЧНЫЕ АКСЕССУАРЫ ДЛЯ LAUFEN SOLUTIONS (MARBOND)

Типы установки / Аксессуары

Установочная рама 298441 / 298442	Комплект слива для душевого поддона 295127	Уплотнительная полоска для ванны 295642	3D уплотнитель для внутреннего угла 295643	Набор для внешнего угла 295644	Масса дисперсионного уплотнителя 295645	Лента дополнительного уплотнения если окружность душевого поддона > 3 м 295647	Ванный профиль, только после завершения покрытия пола 295551
--------------------------------------	---	--	---	-----------------------------------	--	---	---



L-образная установка, угол слева / справа









На уровне пола	■	■	■	В уплотнительном наборе	■	2x 500 мл	2x 2 м
Полуутепленный	■	■	■	В уплотнительном наборе	■	2x 500 мл	2x 2 м
Установка на поверхность	■	■					■

Проходной, прилегает к стене

На уровне пола	■	■	■		2 x ■	2x 500 мл	2x 2 м
Полуутепленный	■	■	■		2 x ■	2x 500 мл	2x 2 м
Установка на поверхность	■	■					■

U-образная установка, ниша

На уровне пола	■	■	■	■	■	2x 500 мл	2x 2 м
Полуутепленный	■	■	■	■	■	2x 500 мл	2x 2 м
Установка на поверхность	■	■					■

 LAUFEN SOLUTIONS Душевой поддон, изготовлен из материала Marbond, ультра тонкий, квадратный, также подходит для установок слива 1200 x 1000 x 38 мм 215442	 LAUFEN SOLUTIONS Душевой поддон, изготовлен из материала Marbond, ультра тонкий, квадратный, также подходит для установок слива 1000 x 1000 x 38 мм 216441	 LAUFEN SOLUTIONS Душевой поддон, изготовлен из материала Marbond, ультра тонкий, прямоугольный, также подходит для установок слива 1000 x 900 x 38 мм 215443	 LAUFEN SOLUTIONS Душевой поддон, изготовлен из материала Marbond, ультра тонкий, прямоугольный, также подходит для установок слива 1200 x 800 x 38 мм 215441
 LAUFEN SOLUTIONS Душевой поддон, изготовлен из материала Marbond, ультра тонкий, прямоугольный, также подходит для установок слива 1200 x 900 x 38 мм 215444	 LAUFEN SOLUTIONS Душевой поддон, изготовлен из материала Marbond, ультра тонкий, квадратный, также подходит для установок слива 1200 x 1000 x 38 мм 216442	 LAUFEN SOLUTIONS Душевой поддон, изготовлен из материала Marbond, ультра тонкий, прямоугольный, также подходит для установок слива 1400 / 1600 x 900 x 38 мм 215445 / 215446	 LAUFEN SOLUTIONS Душевой поддон, изготовлен из материала Marbond, ультра тонкий, прямоугольный, также подходит для установок слива 2150 x 1000 x 44 мм 216443



Остальные ванны из материала Marbond можно найти в разделе PRO.

Цвета душевых поддонов LAUFEN SOLUTIONS

- .000 белый
- .035 песочный

LAUFEN SOLUTIONS
Душевой поддон, из композитного материала Marbond, ультратонкий, изготовлен на заказ, также подходит для установок слива (индивидуальный заказ через индивидуальную форму)
216440

Более подробную информацию смотрите в техническом каталоге

ПИССУАРЫ PUBLIC



CAPRINO PLUS писсуар RION разделитель для писсуара

БЕСКОНЕЧНЫЕ ВОЗМОЖНОСТИ

В писсуарах PUBLIC, дизайн, комфорт и гигиена соединены в одном изделии, для которого практически не существуют ограничений по установке. Будь это зона кейтеринга (рестораны, бары и отели), вокзалы и аэропорты, бизнес-центры, общественные здания, такие как школы и конгресс-центры, торговые центры, кинотеатры, театры или концертные залы – эти писсуары, большинство из которых оборудованы электронной системой смыва, могут быть использованы практически везде.



LEMA писсуар



CAPRINO писсуар

ANTERO

Дизайнер Тоан Нгуен



ANTERO писсуар

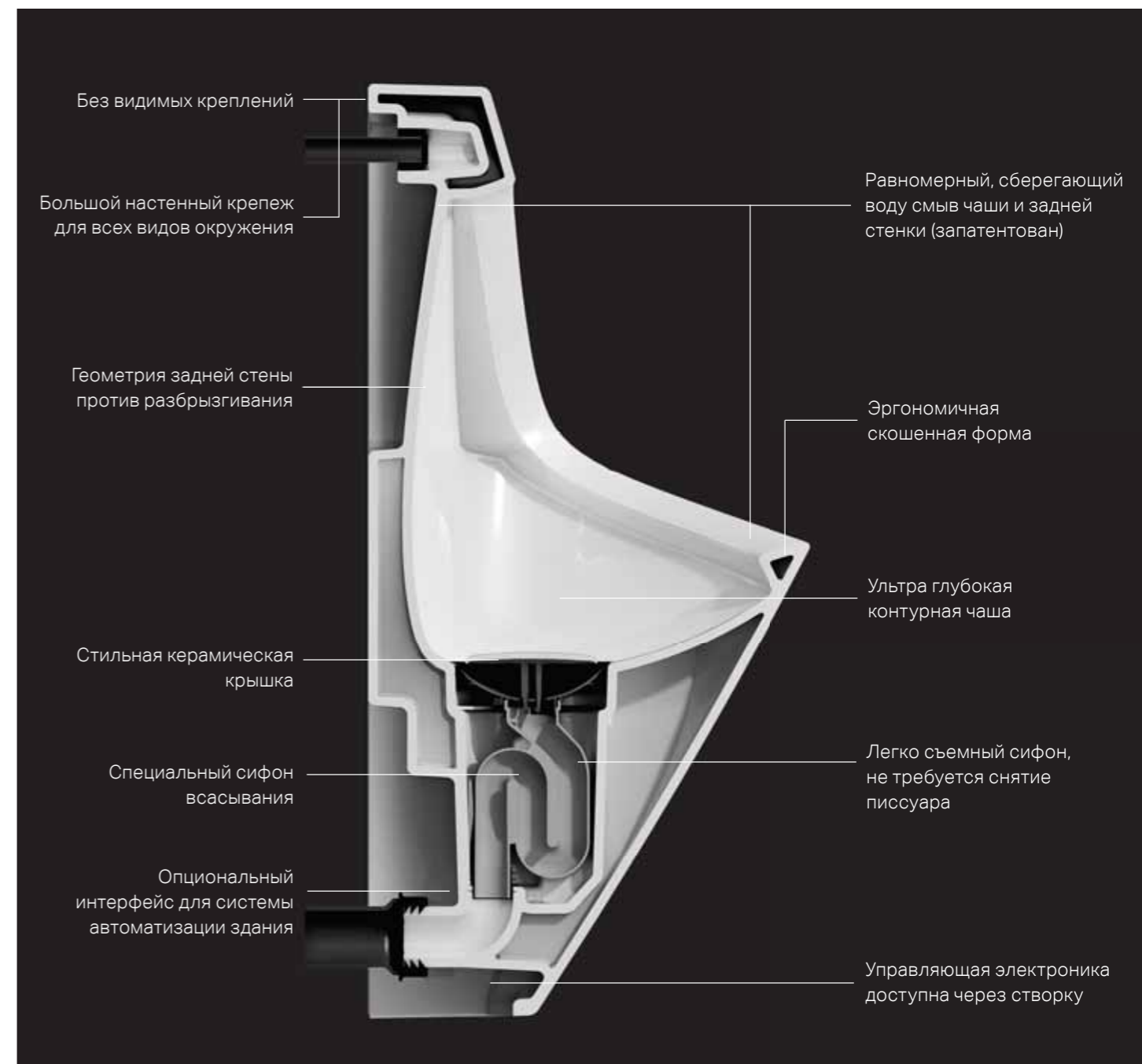
Экологичный писсуар для престижных уборных: LAUFEN представляет в Antero безупречный дизайн и тщательно продуманную функциональность для создания престижных уборных для посетителей, покупателей и персонала. Это мастерское сочетание в писсуаре двух качеств - формы и функциональности - было отмечено наградой Red Dot Award 2012, а также специальным упоминанием на German Design Awards в 2014 г. Превосходный дизайн был разработан Тоаном Нгуеном (Toan Nguyen).



reddot design award
winner 2012



German
Design Award
SPECIAL
MENTION 2014



Писсуары LAUFEN совершают революцию в содержании и обслуживании общественного сантехнического оборудования. До настоящего момента, писсуары чаще всего нужно было демонтировать для замены сифона. ANTERO и LEMA позволяют легко высвободить и достать сифон с помощью специального ключа.

- Сифон в писсуарах ANTERO и LEMA может быть заменен быстро, просто и экономично:
1. Рукой снимите керамическую крышку.
 2. Поднимите и достаньте сифон с помощью специального ключа.
 3. Прочистите писсуар и промойте трубы.
 4. Вставьте новый сифон.
 5. Поместите сверху керамическую крышку.





LEMA
Писсуар с сифоном,
внутренний подвод воды

350 x 400 x 700 мм
840197



LEMA
Писсуар с сифоном, внутренний
подвод воды, сенсорный смыв,
питание от батареи (6x AA 1.5V) /
питание от сети (220V)

350 x 400 x 700 мм
840194 / 840196



LEMA
Писсуар с сифоном, внутренний
подвод воды, сенсорный смыв,
питание от сети (220V),
встроенный блок питания

347 x 400 x 960 мм
840198



LEMA
Писсуар с сифоном, внутренний
подвод воды, сенсорный смыв,
питание от сети (220V),
с модулем Bluetooth

350 x 400 x 700 мм
840199



LEMA
Безводный писсуар

350 x 400 x 700 мм
843195



ANTERO
Писсуар с сифоном,
внутренний впуск воды

380 x 365 x 770 мм
840153



ANTERO
Писсуар с сифоном,
внутренний подвод воды,
сенсорный смыв, питание
от батареи (6x AA 1.5V) /
питание от сети (220V)

380 x 365 x 770 мм
840150 / 840152



ANTERO
Писсуар с сифоном, внутренний
подвод воды, сенсорный смыв,
питание от сети (220V),
с модулем Bluetooth

380 x 365 x 770 мм
840159



CAPRINO Plus
Писсуар, внутренний подвод воды /
внешний подвод воды

320 x 350 x 645 мм
842061 / 842062



CAPRINO Plus
Писсуар с сифоном, внутренний
подвод воды, сенсорный смыв,
питание от сети (220V) /
питание от батареи (4x AA 1.5V)

320 x 350 x 645 мм
842065 / 842066



TAMARO
Писсуар,
внутренний подвод воды

395 x 360 x 770 мм
840090



TAMARO
Писсуар, внутренний подвод воды,
сенсорный смыв,
питание от сети (220V),
встроенный блок питания

395 x 360 x 770 мм
840105



TAMARO-S
Писсуар, внутренний подвод воды,
сенсорный смыв, питание от сети (220V)
/ питание от батареи (6V)

395 x 360 x 770 мм
840103 / 840104



TARO NOVA / TARO UNI
Писсуар, внутренний подвод воды /
внешний подвод воды

390 x 390 x 745 мм
840000 / 840005



CINTO
Керамическая перегородка
для писсуара


400 x 90 x 720 мм
847603




RION
Керамическая перегородка
для писсуара

400 x 90 x 720 мм
847600

Цвета керамики

 **.000** белый

 **.400** белый LCC
(LAUFEN Clean Coat),
только CAPRINO PLUS

Подходящие
скрытые бачки
можно найти
в разделе LIS.

ANTERO & LEMA СИСТЕМА УПРАВЛЕНИЯ

Писсуары ANTERO и LEMA предоставляют все необходимое для обслуживания общественного туалета: тщательный экономичный смыв, простая чистка и уход и электронные системы управления в зависимости от частоты использования. Продуманные системы управления могут работать в различных режимах и запускать чистку после каждого использования или в определенные интервалы, с регулируемым объемом смыва между 0.5 и 3 литрами. После длительного периода без использования, запускается гигиенический смыв, по умолчанию каждые 24 часа. Встроенная система защиты от перелива предоставляет дополнительную безопасность в случае засорения слива.



Режим стадиона

При высокой частоте использования, система автоматически переключается в режим стадиона, при котором смывание происходит независимо от использования. Система производит смывание через программируемые интервалы. Если система регистрирует отсутствие использования в интервал смывания, происходит автоматическое переключение в обычный режим.



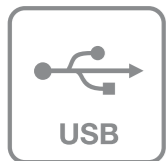
Гибридный режим

Писсуар производит смывание в определенные периоды если зарегистрировано использование, а не при каждом использовании. Интервал смывания может быть задан как 6 различных значений от 1 до 12 ч. Объем смывания настроен отдельно для каждого периода смывания.



Режим Bluetooth

Bluetooth и бесплатное приложение для смартфона могут быть использованы для настройки функций писсуара или для мониторинга статистики для проверки функционирования.

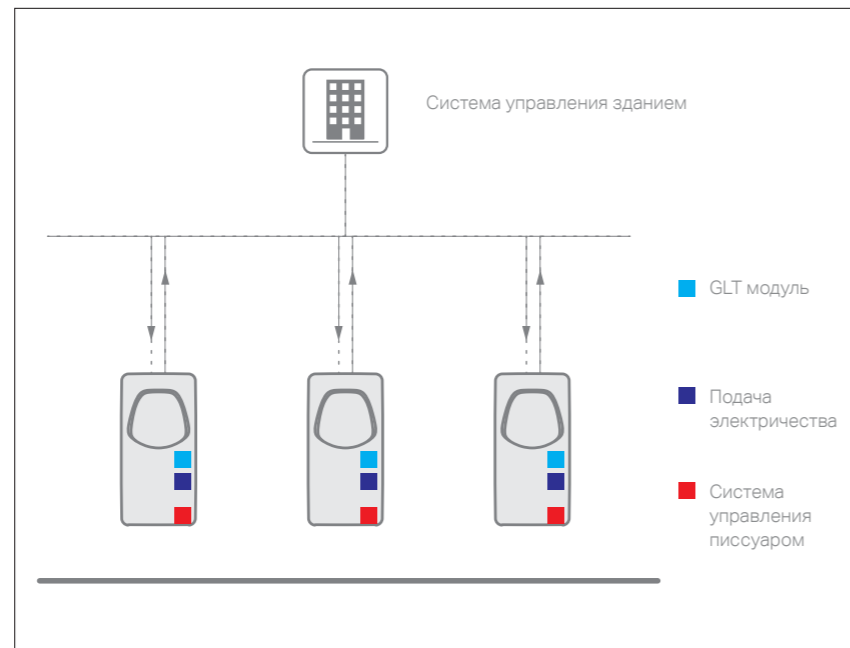


USB модуль

В дополнение к удобному использованию через панель управления, настройки могут быть установлены через ноутбук посредством USB подключения. Понятный интерфейс управляющего ПО позволяет также запросить статус функционирования и собрать статистику работы.

GLT модуль

С помощью дополнительного модуля система управления LAUFEN предоставляет интерфейс для популярных систем управления зданием. Это позволяет активировать централизованное смывание, изменить объем смывания и запросить статус работы.



LIS СИСТЕМА УСТАНОВКИ LAUFEN ДЛЯ ПИССУАРОВ

LAUFEN не только по-другому подходит к вещам, но и значительно развивает их. С интеллектуальной системой установки LIS, производитель позволяет воплотить широкий ряд вариантов установки. Это решение для быстрой, надежной и интеллектуальной установки писсуаров. Элементы крепления допускают варианты установки для различных поверхностей, например, из кирпича или гипсокартона. Решение также доступно с преднастроенным блоком управления LAUFEN без центральной системы управления. Сетевая версия блока управления уже содержит модуль Bluetooth для обслуживания и установки базовых настроек через приложение (iOS и Android).



ДОМАШНИЕ ПИССУАРЫ



VILA писсуар PALOMBA раковина-чаша; шкафчик под раковину; средний шкаф

СЛОЖНОЕ ПРОСТО

В простом – сложное. Преднамеренный отказ от лишнего, в купе с превосходной функциональностью и логичным дизайном делают домашний писсуар чрезвычайно осмысленным продуктом.

Его качество базируется на простоте, которая оказывает значительно влияние на наши ощущения в ванной комнате. Ясная, расслабляющая атмосфера превыше всего.



ILBAGNOALESSI ONE
Писсуар,
внутренний подвод воды,
с отверстиями для крышки
325 x 290 x 585 мм
840971



ILBAGNOALESSI ONE
Крышка для писсуара
894971



ILBAGNOALESSI ONE
Писсуар,
внутренний подвод воды,
без отверстий для крышки
290 x 325 x 585 мм
840975



VILA
Писсуар,
внутренний подвод воды,
с отверстиями для крышки
310 x 280 x 490 мм
841141



VILA
Крышка для писсуара,
механизм мягкого закрывания
894142



VILA
Писсуар,
внутренний подвод воды,
без отверстий для крышки
310 x 280 x 490 мм
841142



CASA
Писсуар,
внутренний подвод воды,
с отверстиями для крышки
310 x 280 x 490 мм
840141



CASA
Крышка для писсуара
894141



CASA
Писсуар,
внутренний подвод воды,
без отверстий для крышки
305 x 285 x 465 мм
840145

Подходящие системы
установки можно найти
в разделе LIS.

Более подробную информацию смотрите в техническом каталоге



СМЕСИТЕЛИ LAUFEN

СМЕСИТЕЛИ

LAUFEN делает ставку на качество и дизайн



РАЗРАБОТКА И ДИЗАЙН

Компания производит полный комплекс решений для ванных комнат по всему миру.



МОДЕЛИРОВАНИЕ ФОРМ

Эксперт в производстве смесителей с 1854 года

LAUFEN понимает, какую энергию таит в себе вода и какую важную роль она играет в жизни человека. Стремясь к эстетике во всем, мы выпускаем изделия, в которых вода обтекает форму и которые дарят истинное удовольствие для души и тела.



ЛИТЬЕ

В 2007 году Roca Group объединилась со старейшей фабрикой по производству смесителей в Швейцарии - Similor AG - которая и с тех пор является дочерним предприятием LAUFEN. Это позволило компании расширить ассортимент продукции и стать производителем полного комплекса решений для ванных комнат. В течение 160 лет источником вдохновения для LAUFEN является вода, а применение последних инноваций позволяет бренду создавать настоящие произведения искусства.



МЕХАНИЧЕСКАЯ ОБРАБОТКА

От идеи до воплощения

шлифовка и полировка



Изделия, над которыми ломают голову разработчики на стадии создания концепции, находят воплощение при температуре, превышающей 1000 градусов. Производственный процесс в разгаре, так начинается история нового смесителя. Уделяя внимание эстетической составляющей, мы контролируем весь процесс производства от стадии к стадии, пока изделие не обретет окончательный внешний вид.



ОБРАБОТКА ПОВЕРХНОСТИ



ТЕСТИРОВАНИЕ

Цех финишной отделки смесителей - то место, где используются ультрасовременные машины и при этом бережно хранятся традиции ремесленного производства, благодаря чему все изделия отличаются тонким мастерством исполнения.



ФИНАЛЬНЫЙ КОНТРОЛЬ И УПАКОВКА



Смеситель для раковины VAL

VAL



Прямоугольная раковина-чаша VAL; однорычажный смеситель для раковины

НОВЫЕ СМЕСИТЕЛИ

Константин Грчик дополнил свою коллекцию VAL серией смесителей. Авторский почерк уникален. Творческой фантазии дизайнера удалось объединить язык чётких форм и современные технологии в одной линейке.



Однорычажный смеситель для раковины, длина излива 110 мм, Eсо+, фиксированный излив, с донным клапаном/без донного клапана

3113810041111 / 3113810041101



Однорычажный смеситель для раковины, длина излива 140 мм, Eсо+, фиксированный излив, с донным клапаном/без донного клапана

3113810041211 / 3113810041201



Однорычажный смеситель для раковины, длина излива 190 мм, Eсо+, фиксированный излив, без донного клапана

3113880041301



Однорычажный смеситель скрытого монтажа для раковины, для установки с Simibox 2-Point, фиксированный излив, длина излива 180 мм

3113860041201



Настенный смеситель для раковины; встраиваемая раковина BOUTIQUE; столешница, изготовленная по индивидуальным размерам, толщиной 120 мм



Овальная ванна VAL; настенный смеситель для ванны



Однорычажный смеситель для биде, длина излива 121 мм, Eсо+, фиксированный излив, с донным клапаном

3413810041111



Настенный однорычажный смеситель для ванны на 2 выхода, с аксессуарами / без аксессуаров

3213870041311 / 3213870044001



Настенный однорычажный смеситель для душа, 1 выход, с аксессуарами / без аксессуаров

3313870041311 / 3313870044001



Комплект для однорычажного смесителя со скрытым монтажом, на 1 выход

3313860040001



Комплект для однорычажного смесителя для ванны со скрытым монтажом, на 2 выхода

3213860040001 / 3213860040101



Настенный излив, фиксированный, длина 175 мм

3713800040601

Совместимые системы скрытого монтажа представлены в разделе "SIMIBOX". Подходящие душевые насадки, душевые системы и аксессуары представлены в разделе "Программы для душа".

Более подробную информацию смотрите в техническом каталоге



Kartell by LAUFEN

ИННОВАЦИОННАЯ И ЧУВСТВЕННАЯ

Линейка, в которой использован новый язык архитектурных форм. Результатом многолетней работы Людовики и Роберто Паломба стала коллекция Kartell by Laufen, совершившая революцию в сфере решений для ванных комнат.

Раковина KARTELL by LAUFEN, полочка слева 60 см; раковина 120 см, полочка справа; смеситель для раковины; стул Max Vea; модули под раковину BOUTIQUE



Раковина KARTELL BY LAUFEN со смесителем на 3 выхода



Раковина-чаша KARTELL BY LAUFEN; смеситель для раковины



KARTELL BY LAUFEN смеситель для душа с комплектом скрытого монтажа Simibox.



KARTELL BY LAUFEN смеситель для ванны для напольного монтажа



Однорычажный смеситель-диск для раковины, фиксированный излив 110 мм, с донным клапаном / без донного клапана, с полочкой-диск из прозрачного стекла

3113310041111 / 3113310041101



Однорычажный смеситель-диск для раковины, фиксированный излив 110 мм, с рычагом для донного клапана, без донного клапана, с полочкой-диск из прозрачного стекла

3113310041131



Однорычажный высокий смеситель для раковины, фиксированный излив 110 мм, без донного клапана, с полочкой-диск из прозрачного стекла

3113380041101



Однорычажный смеситель-диск для раковины, для установки с Simibox 1-Point, фиксированный излив 186 мм, с полочкой-диск из прозрачного стекла

3113370041201



Однорычажный смеситель-диск для ванны, для установки с Simibox 1-Point, с аксессуарами, с полочкой-диск из прозрачного стекла

3213390041411 / 3313390041411



Однорычажный смеситель-диск для биде, фиксированный излив, с донным клапаном, с полочкой-диск из прозрачного стекла

3413310041111



Однорычажный смеситель-диск для ванны для напольного монтажа, с душевой лейкой и гибким шлангом, с полочкой-диск из прозрачного стекла

3213310041211



Однорычажный смеситель для раковины, фиксированный излив 115 мм, без донного клапана

311331xxx1001



Однорычажный смеситель для раковины, фиксированный излив 135 мм, с донным клапаном / без донного клапана

311331xxx1211 / 311331xxx1201



Однорычажный высокий смеситель для раковины, фиксированный излив 125 мм, без донного клапана

311338xxx1201



Смеситель для раковины на 2 отверстия, поворотный излив 166 мм, с донным клапаном / без заглушки для слива

3113320042211 / 311332xxx2201



Смеситель для раковины на 3 отверстия, поворотный излив 166 мм, с рычагом для донного клапана, с донным клапаном / без заглушки для слива

3123330042211 / 312333xxx2201



Встраиваемый в стену двухвентильный смеситель для раковины с изливом 175 см

3123360041201



Однорычажный смеситель для биде, фиксированный излив 110 мм, с донным клапаном / без донного клапана

341331xxx1011 / 341331xxx1031



Монтируемый на край ванны смеситель на 5 отверстий, фиксированный излив 175 мм, без пластины

3223350042821



Настенный однорычажный смеситель для душа на один выход, с аксессуарами / без аксессуаров

3313370041411 / 3313370044001



Комплект для скрытого однорычажного смесителя для ванны, с переключателем потока / с интегрированным вакуумным переключателем

321336xxx0001 / 321336xxx0101



Комплект для скрытого смесителя для душа

331336xxx0001



Излив 175 мм, монтируемый на стену






371330xxx0601



Полочка-диск (настенная полочка / держатель для туалетной бумаги / полочка для смесителей-дисков), диаметр 185 мм / 275 мм, пластик

398335xxx0011 / 398335xxx0021

Цвета смесителей

-  **.004** хром
-  **.090** PVD нержавеющая сталь (только для изделий, в артикуле которых есть ...xxx...)
-  **.001** PVD золото
-  **.092** PVD антрацит
-  **.093** PVD медь

* для отдельных артикулов

Цвета дисков

-  **.081** янтарь
-  **.082** оранжевый
-  **.084** прозрачный кристалл
-  **.085** дымчато-серый

CURVEPRIME



Однорычажный смеситель для раковины CURVEPRIME

СОВЕРШЕНСТВО И ДИНАМИЧНОСТЬ

Вода пробуждает чувства.

Характерной особенностью серии смесителей Curveprime является изящный изогнутый излив – чувственная интерпретация движения воды.



Двухвентильный смеситель для раковины CURVEPRIME с системой скрытого монтажа



Смеситель для раковины CURVEPRIME на 3 отверстия



Двухвентильный смеситель для раковины CURVEPRIME



Монтируемый на край ванны смеситель CURVEPRIME на 5 отверстий



Однорычажный смеситель для раковины, поворотный излив 115 мм, с донным клапаном / без донного клапана

3117010042111 / 3117010042101



Однорычажный смеситель для раковины, поворотный излив 150 мм, с донным клапаном / без донного клапана

3117010042211 / 3117010042201



Двухвентильный смеситель для раковины, поворотный излив 115 мм, с донным клапаном

3127010042111



Двухвентильный смеситель для раковины, поворотный излив 150 мм, с донным клапаном

3127010042211



Смеситель для раковины на 3 отверстия, поворотный излив 150 мм, с донным клапаном

3127030042211



Двухвентильный смеситель для раковины с системой скрытого монтажа, излив 190 мм

3127060041201



Однорычажный смеситель для биде, фиксированный излив 105 мм, с донным клапаном

3417010041111



Двухвентильный смеситель для биде, фиксированный излив 105 мм, с донным клапаном

3427010041111



Смеситель-термостат для ванны, монтируемый на стену, двухканальный переключатель потока, с аксессуарами / без аксессуаров

3237070041451 / 3237070044001



Смеситель-термостат для ванны, монтируемый на стену, с аксессуарами / без аксессуаров

3337070041451 / 3337070044001



Комплект для скрытого однорычажного смесителя для ванны, с двухканальным переключателем потока / с интегрированным вакуумным переключателем

3217060040001 / 3217060040101



Комплект для смесителя для душа с системой скрытого монтажа на один выход

3317060040001



Монтируемый на стену излив 190 мм

3717000040601



Монтируемый на край ванны смеситель на 4 отверстия, без излива, для внешней подачи воды / с пластиной для монтажа

3227049042841 / 3227040042841



Монтируемый на край ванны смеситель на 5 отверстий, излив 150 мм / с пластиной для монтажа

3227059043841 / 3227050043841



Монтируемый на край ванны смеситель на 5 отверстий, излив 225 мм / с пластиной для монтажа

3227050042841

TWINPLUS



Однорычажный смеситель для раковины TWINPLUS

МНОЖЕСТВО ВОЗМОЖНОСТЕЙ

Силу и экспрессию воплощает коллекция смесителей TWINPLUS, в которую входят стильные дизайнерские решения – обязательный атрибут современных ванных комнат.



Однорычажный смеситель-колонна TWINPLUS



Однорычажный смеситель для душа TWINPLUS с душевой лейкой и душевой насадкой



Монтируемый на стену смеситель для ванны TWINPLUS с душевой лейкой



Однорычажный смеситель для раковины, фиксированный излив 110 мм, с донным клапаном / без донного клапана

/ 3116210041101



Однорычажный смеситель для раковины, фиксированный излив 140 мм, с донным клапаном / без донного клапана

3116210041211 / 3116210041201



Однорычажный смеситель для раковины, фиксированный излив 140 мм, Eco+, без донного клапана / с донным клапаном

3116217041201 / 3116217041211



Однорычажный смеситель для раковины, поворотный излив 160 мм, с донным клапаном / без донного клапана

3116210042211 / 3116210042201



Однорычажный смеситель-колонна для раковины, фиксированный излив 180 мм, высота до азуратора 190 мм, без донного клапана

3116280041301



Однорычажный смеситель-колонна для раковины, фиксированный излив 180 мм, высота до азуратора 240 мм, без донного клапана

3116280041401



Скрытый однорычажный смеситель для системы монтажа Simibox 1-Point, поворотный излив 175 мм

3116290042201



Скрытый однорычажный смеситель для системы монтажа Simibox 1-Point, поворотный излив 225 мм

3116290042301



Встраиваемый однорычажный смеситель для системы монтажа Simibox 2-Point, фиксированный излив 195 мм

3116260041201



Однорычажный смеситель для биде, фиксированный излив 112 мм, с донным клапаном

3416210041111



Однорычажный смеситель для ванны, монтируемый на стену, с двухканальным переключателем потока, с аксессуарами / без аксессуаров

3216270041361 / 3216270044001



Однорычажный смеситель для ванны, монтируемый на стену, с одним выходом, с аксессуарами / без аксессуаров

3316270041361 / 3316270044001



Смеситель-термостат для ванны, монтируемый на стену, с двухканальным разделителем потока воды, с аксессуарами / без аксессуаров

3236270041361 / 3236270044001



Смеситель-термостат для душа, монтируемый на стену, с одним выходом, с аксессуарами / без аксессуаров

3336270041361 / 3336270044001



Комплект для скрытого однорычажного смесителя для ванны, с двухканальным переключателем потока / с интегрированным вакуумным переключателем

3216260040001 / 3216260040101



Комплект для скрытого однорычажного смесителя для душа с одним выходом

3316260040001



Комплект для скрытого смесителя-термостата, с двухканальным переключателем потока / с интегрированным вакуумным переключателем

3236260040001 / 3236260040101



Комплект для скрытого однорычажного смесителя, с двухканальным переключателем потока

3216260040001



С двумя ручками комплект для скрытого смесителя-термостата, с двухканальным переключателем потока / с интегрированным вакуумным переключателем

3236260042001 / 3236260042101



С двумя ручками комплект для скрытого смесителя-термостата, с одним выходом

3336260042001



Комплект „комфорт“ для скрытого смесителя-термостата для ванны, с двухканальным переключателем потока / с интегрированным вакуумным переключателем

3236260045001 / 3236260045101



Комплект „комфорт“ для скрытого смесителя-термостата для душа, с одним выходом

3336260045001



Скрытый однорычажный смеситель для душа для Simibox 1-Point, с аксессуарами / без аксессуаров

3316290041311 / 3316290040001



Монтируемый на стену излив 185 мм

3716200040601



Душевая стойка с верхним душем и термостатическим смесителем, душевая насадка диаметром 300 мм, дополнительные аксессуары

3336270045361



Душевая стойка с верхним душем и термостатическим смесителем, душевая насадка диаметром 250 мм, дополнительные аксессуары

3336270045311



Душевая стойка с верхним душем и термостатическим смесителем, стеклянной полочкой на корпусе, душевая насадка диаметром 300 мм, дополнительные аксессуары

3336270045331

Совместимые системы скрытого монтажа представлены в разделе „SIMIBOX“. Подходящие душевые насадки, душевые системы и аксессуары представлены в разделе „Программы для душа“.

CITYPLUS



Однорычажный смеситель для раковины CITYPLUS

ОТРАЖЕНИЕ ГОРОДСКОГО СТИЛЯ ЖИЗНИ

Ровные прямые поверхности отличают привлекательный сдержанный дизайн линейки смесителей CITYPLUS.



Однорычажный смеситель-колонна для раковины CITYPLUS



Однорычажный смеситель-колонна для раковины CITYPLUS



Однорычажный смеситель для ванны CITYPLUS с душевой лейкой



Однорычажный смеситель для раковины, фиксированный излив 115 мм, с донным клапаном / без донного клапана

3117510041111 / 3117510041101



Однорычажный смеситель для раковины, фиксированный излив 140 мм, с донным клапаном / без донного клапана

3117510041211 / 3117510041201



Однорычажный смеситель для раковины, Eсо+, фиксированный излив 140 мм, с донным клапаном / без донного клапана

3117517041211 / 3117517041201



Однорычажный смеситель-колонна для раковины, фиксированный излив 190 мм, с донным клапаном

3117580041301



Однорычажный смеситель для раковины, поворотный излив 160 мм, с донным клапаном / без донного клапана

3117510042211 / 3117510042201



Однорычажный смеситель для биде, фиксированный излив 105 мм, с донным клапаном

3417510041111



Монтируемый на стену однорычажный смеситель для душа, с двухканальным переключателем потока, с аксессуарами / без аксессуаров

3217570041361 / 3217570044001



Монтируемый на стену однорычажный смеситель для душа, с одним выходом, с аксессуарами / без аксессуаров

3317570041361 / 3317570044001



Монтируемый на стену смеситель-термостат для ванны, с двухканальным переключателем потока, с аксессуарами / без аксессуаров

3237570041361 / 3237570044001



Монтируемый на стену смеситель-термостат для душа, с одним выходом, с аксессуарами / без аксессуаров

3337570041361 / 3337570044001



Комплект для скрытого однорычажного смесителя для ванны, с двухканальным переключателем потока / с интегрированным вакуумным переключателем

3217560040001 / 3217560040101



Комплект для скрытого однорычажного смесителя для душа, с одним выходом

3317560040001



Комплект для скрытого смесителя-термостата для ванны, с двухканальным переключателем потока / с интегрированным вакуумным переключателем

3237560040001 / 3237560040101



С двумя ручками комплект для скрытого смесителя-термостата для душа, с одним выходом

3337560042001



Двухвентильный комплект для скрытого смесителя-термостата для ванны, с двухканальным переключателем потока / с интегрированным вакуумным переключателем

3237560042001 / 3237560042101



Монтируемый на стену излив 185 мм

3717500040601



Душевая стойка с верхним душем и термостатическим смесителем, душевая насадка 300 x 300 мм, дополнительные аксессуары

3337570045361

Совместимые системы скрытого монтажа представлены в разделе „SIMBOX“. Подходящие душевые насадки, душевые системы и аксессуары представлены в разделе „Программы для душа“.

LAURIN



Однорычажный смеситель для раковины LAURIN

LAURIN

Превосходное сочетание дизайна и функциональности: доступная серия смесителей LAURIN имеет высокие показатели энергоэффективности и позволяет сократить расход воды. Привлекательным минималистичный дизайн идеален для любой ванной комнаты.

Совместимые системы скрытого монтажа представлены в разделе „SIMBOX“. Подходящие душевые насадки, душевые системы и аксессуары представлены в разделе „Программы для душа“.



Однорычажный смеситель для раковины, фиксированный излив 106 мм, с донным клапаном / без донного клапана

3112010041111 / 3112010041101



Однорычажный смеситель для раковины, фиксированный излив 130 мм, с донным клапаном / без донного клапана

3112010041211 / 3112010041201



Однорычажный смеситель-колонна, фиксированный излив 130 мм, без донного клапана

3112080041201



Однорычажный смеситель для биде, фиксированный излив 105 мм, с донным клапаном

3412010041111



Монтируемый на стену однорычажный смеситель для душа, с одним выходом, с аксессуарами / без аксессуаров

3312070041311 / 3312070044001



Монтируемый на стену смеситель для ванны, в двухканальном переключателе потока, с аксессуарами / без аксессуаров

3212070041311 / 3212070044001



Комплект для скрытого однорычажного смесителя для душа, с одним выходом

3312060040001



Комплект для скрытого однорычажного смесителя для ванны, с двухканальным переключателем потока / с интегрированным вакуумным переключателем

3212060040001 / 3212060040101

Более подробную информацию смотрите в техническом каталоге

CITYPRO



Однорычажный смеситель для раковины CITYPRO

ВНЕВРЕМЕННОЙ ЯЗЫК ДИЗАЙНА ДЛЯ ВАННЫХ КОМНАТ

Привлекательный дизайн и высокая функциональность. Изделия с изящными контурами приятно ложатся в руку. Стильные модели смесителей CITYPRO воплощают дух времени и современный образ жизни.



Однорычажный смеситель-колонна для раковины CITYPRO



Однорычажный смеситель для биде CITYPRO



Однорычажный смеситель для душа CITYPRO с душевой лейкой



Однорычажный смеситель для ванны CITYPRO с душевой лейкой



Однорычажный смеситель для раковины, излив 110 мм, с донным клапаном / без донного клапана

3119510041111 / 3119510041101



Однорычажный смеситель для раковины, излив 140 мм, с донным клапаном / без донного клапана

3119510041211 / 3119510041201



Однорычажный смеситель-колонна для раковины, излив 190 мм, без донного клапана

3119515041301



Монтируемый на стену однорычажный смеситель для раковины, излив 175 мм

3119570042201



Монтируемый на стену однорычажный смеситель для раковины, излив 225 мм

3119570042301



Кран для подачи холодной воды, излив 110 мм, без донного клапана

3119580041101



Однорычажный смеситель для биде, фиксированный излив 96 мм, с донным клапаном

3419510041111



Монтируемый на стену однорычажный смеситель для душа, с двухканальным переключателем потока, с аксессуарами / без аксессуаров

3219570041311 / 3219570044001



Монтируемый на стену однорычажный смеситель для душа, с одним выходом, с аксессуарами / без аксессуаров

3319570041311 / 3319570044001



Монтируемый на край ванны смеситель на 2 отверстия, расстояние между подводами воды 180 мм, с двухканальным переключателем потока, без аксессуаров

3219520044001



Монтируемый на край ванны смеситель на 2 отверстия, расстояние между подводами воды 180 мм, с одним выходом, без аксессуаров

3219580044001



Монтируемы на стену смеситель-термостат для ванны, с двухканальным переключателем потока, без аксессуаров

3239570044001



Комплект для скрытого смесителя для ванны, с двухканальным переключателем потока / с интегрированным вакуумным переключателем

3219560040001 / 3219560040101



Комплект для скрытого смесителя для душа, с одним выходом

3319560040001



Монтируемый на стену излив 185 мм

3719500040601



Душевая стойка с верхним душем и термостатическим смесителем, душевая насадка диаметр 206 мм, дополнительные аксессуары

3339570045361

Соответствующие системы скрытого монтажа представлены в разделе „SIMBOX“. Подходящие душевые насадки, душевые системы и аксессуары представлены в разделе „Программы для душа“.

SIMIBOX 1-Point & 2-Point

Simibox 1-Point и 2-Point позволяют создать совершенно новый дизайн скрытых в стене смесителей и смесителей для душа. Благодаря умной системе монтажа, необходимость в крепежных элементах сводится к минимуму. Тонкие, изящные формы смесителей великолепно выглядят в ванной комнате.



Simibox 1-Point



Simibox 2-Point (только Kartell by LAUFEN и VAL), рычаг справа



Simibox 2-Point (для Twinplus) рычаг справа/слева/сверху

Примеры установки



Смеситель для душа Twinplus с Simibox 1-Point



Настенный смеситель Twinplus с Simibox 2-Point



	Twinplus	Twinplus	Twinplus	Kartell by LAUFEN	VAL
Simibox 1-Point 37698.1.000.100.1	31162.9.004.220.1 31162.9.004.230.1	33162.9.004.131.1 33162.9.004.000.1			
Simibox 2-Point Ручка справа 37698.1.000.251.1				31133.6.004.120.1	31138.6.004.120.1
Simibox 2-Point Ручка слева 37698.1.000.351.1			31162.6.004.120.1		
Simibox 2-Point Ручка слева 37698.1.000.352.1			31162.6.004.120.1		
Simibox 2-Point Ручка сверху 37698.1.000.353.1			31162.6.004.120.1		

SIMIBOX Три системы, множество плюсов

Системы скрытого монтажа Simibox сочетают в себе невероятные технологии, простое управление и высокие стандарты дизайна. Выберите Simibox Standard со встроенными запорными клапанами и реверсивными трубами подачи и выпуска или более простой вариант Simibox Light в зависимости от условий.



Simibox Light с запорными клапанами
37898.0.000.100.1



Simibox Standard с запорными клапанами
Реверсивные трубы подачи и выпуска
37898.0.000.000.1



Функциональный комплект с наружной частью

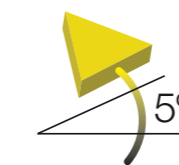
Simibox Light без запорных клапанов
37898.0.000.101.1




	Глубина	С запорными клапанами	Корректировка положения на 5°	Реверсивные отверстия подачи и выпуска	Комплект для установки однорычажного смесителя	Комплект для установки смесителя-термостата	Установочный комплект можно заменить
Simibox Light 37898.0.000.101.1	min. 74 мм				✓	✓	✓
Simibox Light 37898.0.000.100.1	min. 74 мм	✓			✓	✓	✓
Simibox Standard 37898.0.000.000.1	min. 102 мм	✓	✓	✓	✓	✓	✓



Встроенный запорный клапан
Для остановки потока воды необходимо повернуть два крепежа. Таким образом, возможно осуществление обслуживания смесителя без отключения воды во всем помещении..





Легкость смены положения на 5° после установки
Для коррекции положения установленного смесителя возможна регулировка вручную на 5° в каждую сторону.



Гибкость
Входы горячей и холодной воды, а также выходы смешанной воды могут быть реверсивно заменены в Simibox Standard

SIMIBOX Для всех серий

Передовые технологии ничего не значат без привлекательного внешнего вида. Высококачественная конструкция смесителей со скрытым монтажом позволит в полной мере насладиться принятием ванны или душа. Сборный комплект состоит из функционального блока и соответствующих декоративных элементов. При возникновении потребности в новых дизайнах, замена возможна в кратчайшие сроки. Если вы ищете классическую элегантность, футуристическую смелость или повседневную простоту – смесители со скрытым монтажом LAUFEN подойдут под любое пожелание.

Комплекты для установки				
Механическое управление	 KARTELL BY LAUFEN	 VAL	 CURVEPRIME	 LAURIN
 Без переключателя	33133.6.004.000.1	33138.6.004.000.1	33170.6.004.000.1	33120.6.004.000.1
 С переключателем	32133.6.004.000.1	32138.6.004.000.1	32170.6.004.000.1	32120.6.004.000.1
 С переключателем и вакуумным ограничителем	32133.6.004.010.1	32138.6.004.010.1	32170.6.004.010.1	32120.6.004.010.1
Термостатическое управление	TWIN			
	 TWINPLUS	 TWINPLUS „COMFORT“		
 Без переключателя	33362.6.004.000.1	3.3362.6.004.500.1		
 С переключателем	32362.6.004.000.1	3.2362.6.004.500.1		
 С переключателем и вакуумным ограничителем	32362.6.004.010.1	3.2362.6.004.510.1		

	CITY	
	PLUS	PRO
 TWINPLUS	 CITYPLUS	 CITYPRO
33162.6.004.000.1	33175.6.004.000.1	33195.6.004.000.1
32162.6.004.000.1	32175.6.004.000.1	32195.6.004.000.1
32162.6.004.010.1	32175.6.004.010.1	32195.6.004.010.1
	CITY	
TWIN	 CITYPLUS	 CITYPLUS с двумя ручками
TWINPLUS с двумя ручками	33375.6.004.000.1	33375.6.004.200.1
33362.6.004.200.1	32375.6.004.000.1	32375.6.004.200.1
32362.6.004.200.1	32375.6.004.010.1	32375.6.004.210.1



TWINTRONIC

TWINTRONIC электронный смеситель для раковины с ИК-датчиком

ГИГИЕНИЧНЫЙ И ЭФФЕКТИВНЫЙ

Решение TWINTRONIC имеет компактный дизайн, что идеально подходит для общественных ванных комнат. Twintronic может быть установлен совместно с системами скрытого монтажа Simibox Standard & Simibox Light.

Инфракрасный детектор – технология, удовлетворяющая все потребности

Смеситель будущего: бесконтактный, гигиеничный, антивандальный и эргономичный. Инфракрасная технология позволяет экономить до 70% воды по сравнению с обычными кранами, а легкая для ухода форма делает его очень гигиеничным. Идеально подходит для установки в общественные помещения из-за низкого расхода на потребление и обслуживание даже при максимальном использовании. Идеален для больниц, спортивных арен, школ, аэропортов, вокзалов, спортивных залов и ресторанов.



Подача воды начинается, как только ваши руки попадают в зону обнаружения.



Встраиваемый смеситель для раковины, с электронной системой управления, ручная настройка температуры, фиксированный излив 175 мм, батарейка (6В) / работа от сети (230В), с Bluetooth адаптером
3166474043211 / 3166474043221



Встраиваемый смеситель для раковины, с электронной системой управления, ручная настройка температуры, фиксированный излив 200 мм, батарейка (6В) / работа от сети (230В), с Bluetooth адаптером
3166474043411 / 3166474043421



Встраиваемый смеситель для раковины, с электронной системой управления, ручная настройка температуры, фиксированный излив 225 мм, батарейка (6В) / работа от сети (230В), с Bluetooth адаптером
3166474043311 / 3166474043321



Встраиваемый смеситель для раковины, с электронной системой управления, для холодной или смешанной воды, фиксированный излив 175 мм, батарейка (6В) / работа от сети (230В), с Bluetooth адаптером
3176474043211 / 3176474043221



Встраиваемый смеситель для раковины, с электронной системой управления, для холодной или смешанной воды, фиксированный излив 225 мм, батарейка (6В) / работа от сети (230В), с Bluetooth адаптером
3176474043311 / 3176474043321




Встраиваемый смеситель для раковины, с электронной системой управления, для холодной или смешанной воды, фиксированный излив 200 мм, батарейка (6В) / работа от сети (230В), с Bluetooth адаптером
3176474043411 / 3176474043421

Соответствующие встраиваемые системы можно найти в главе SIMIBOX.

Более подробную информацию смотрите в техническом каталоге

АКСЕССУАРЫ ДЛЯ ДУША



MYTWIN душевая насадка, круглая, 120; ручной душ

МЯГКАЯ СВЕЖЕСТЬ

Ассортимент душевых насадок для верхнего душа, сделанных из высококачественной нержавеющей стали, дополняется универсальными ручными душами разных форматов. Соответствующие аксессуары для душа идеально гармонируют с различными насадками для душа. От удобной настенной полки до тщательно спроектированной душевой стойки с продуманными ручками регулировки на боковой стороне – LAUFEN может предоставить наилучшее из возможных решений для любых потребностей.



MYTWIN ручной душ



MYTWIN душевая насадка, круглая, 100; ручной душ

АКСЕССУАРЫ ДЛЯ ДУША



Квадратная душевая насадка,
202 x 202 мм*

3679810041101



Квадратная душевая насадка,
242 x 242 мм*

3679810041201



Квадратная душевая насадка,
302 x 302 мм*

3679810041301



Квадратная душевая насадка,
353 x 353 мм*

3679810041401



Квадратная душевая насадка,
222 x 342 мм

3679810043101



Круглая душевая насадка,
Ø 206 мм

3679810042101



Круглая душевая насадка,
Ø 247 мм

3679810042201



Круглая душевая насадка,
Ø 306 мм

3679810042301



Круглая душевая насадка,
Ø 356 мм

3679810042401



Круглая душевая насадка,
ультраплоская Ø 300 мм,
матовая нержавеющая сталь

3679810032311



Овальная душевая насадка,
226 x 346 мм

3679810044101



Ручной душ ,twinstick',
1 тип струи

361982xxx1251



Ручной душ ,MyCity100',
1 тип струи

361983xxx1511



Ручной душ ,MyCity120',
3 типа струи

361983xxx3711



Ручной душ ,MyTwin100',
1 тип струи

361982xxx1511



Ручной душ ,MyTwin120',
3 типа струи

361982xxx3711



Ручной душ ,Uno'

3619800040041



Ручной душ ,Comfort-Tre'

3619800040051



Ручной душ ,AquaJet Multi'

3619800040061



Ручной душ ,Uno'

3619800040041



Фиксированный держатель
для душа ,twin', 52 мм,
цельнометаллический

369980xxx2011



Фиксированный держатель
для душа ,city', 52 мм,
цельнометаллический

3699800043011



Соединитель душевого шланга ,twin',
77 мм, с вакуумным выключателем,
цельнометаллический

3639800041511



Соединитель душевого шланга ,city',
77 мм, с вакуумным выключателем,
цельнометаллический

3639800041611



Фиксированный держатель
для душа ,twin', 52 мм,
цельнометаллический

369980xxx2011



Соединитель душевого шланга
со встроенным держателем
ручного ,twin', 77 мм, с вакуумным
выключателем, цельнометаллический

363980xxx1521



Потолочный кронштейн
для душевой лейки,
с круглой розеткой, 100 мм

366980xxx0021



Потолочный кронштейн
для душевой лейки,
с квадратной розеткой, 100 мм

3669800040011



Настенный кронштейн
для душевой насадки,
с круглой розеткой, 420 мм

366980xxx0041



Настенный кронштейн
для душевой насадки,
с квадратной розеткой, 420 мм

3669800040031



Душевая стойка ,twingliss',
высота 600 мм,
цельнометаллическая

364980xxx3101



Душевая стойка ,twingliss',
высота 1100 мм,
цельнометаллическая

3649800044101

Более подробную информацию смотрите в техническом каталоге

Более подробную информацию смотрите в техническом каталоге



ХАРАКТЕРИСТИКИ И ПРЕИМУЩЕСТВА ПРОДУКЦИИ

САНТЕХНИКА

Производство керамики: Традиции и инновации

Основными компонентами для производства керамики всегда были материалы природного происхождения: каолинит, глина,



полевой шпат и кварцевый песок составляют основу для этого чрезвычайно прочного и твердого материала. Отдельные компоненты этого гибкого материала комбинируются, смешиваются и очищаются в течение уникальных и длительных производственных процессов в LAUFEN.



После сушки и глазуровки изделия поступают на обжиг в туннельную печь, максимальная температура в которой достигает 1240 °С. Печь работает на природном газе, не наносящем вреда окружающей среде. Время прохождения печи изделием занимает 20–22 часа. На этапе финального контроля, помимо стандартной проверки качества, изделия подвергаются дополнительному тестированию. Так, унитазы и биде тестируются на устойчивость к протечкам вакуумным методом. Соприкасающиеся поверхности проверяются на однородность и равномерность. После этого изделие является одобренным, заводится в базу данных, упаковывается и поступает на склад. Керамические изделия, благодаря своей гладкой поверхности, которую легко поддерживать в чистоте, отвечают самым высоким санитарным

стандартам—химические кислоты, сильнорействующие чистящие жидкости или хлористоводородные соединения не оказывают на этот материал практически никакого воздействия. Благодаря своей светостойкости, универсальности применения и эстетичному виду готового изделия, керамика является наиболее популярным материалом для производства высококачественного санитарного оборудования.

Идеально поддается переработке



Керамика является древнейшим пластичным материалом, используемым человечеством, и состоит исключительно из сырьевых материалов природного происхождения. Керамика на 100% поддается вторичной переработке и может быть повторно введена в производственный процесс в виде пыли или вторично использована в качестве сырья в других отраслях.

Керамика или синтетические материалы

Керамика уже несколько веков является традиционным широко используемым в ванных комнатах материалом. Его преимущества – легкость уборки, продолжительность срока службы,



устойчивость к повреждениям. Альтернативой керамике выступают продукты для ванной комнаты, произведенные на минеральной основе. Их основное преимущество – возможность воплощения любых дизайнерских идей. Компания LAUFEN, новатор в области изготовления сантехнических изделий, постоянно работает над развитием материалов и технологий производства. Это стремление привело к изобретению новых составов для керамики, которые позволяют изготавливать продукцию с еще более точными формами и размерами, чем раньше. Производимые на заказ изделия можно с точностью до миллиметра вписать в обстановку и габариты ванной комнаты.

SaphirKeramik Революция в сфере керамики



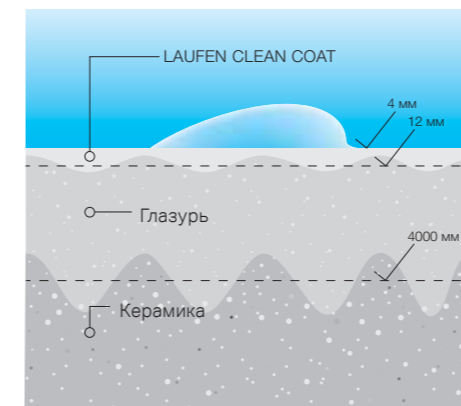
Инновационный и высококачественный композит SaphirKeramik дает ранее невиданные возможности и обеспечивает эксплуатационную гибкость исходного материала, что позволяет производить изделия любых форм. Благодаря этому материалу закругление кромки по радиусу 1-2 мм стало технически возможным. Новый вид керамики значительно прочнее и обладает повышенной стойкостью на изгиб. Благодаря этому компания LAUFEN теперь может производить более тонкие керамические изделия, что снижает вес и расход сырья и энергии. SaphirKeramik не заменяет существующие материалы; напротив, он увеличивает разнообразие форм конструктивного исполнения изделий из натуральных материалов.

LCC Laufen Clean Coat

LCC (Laufen Clean Coat) обеспечивает несравнимые преимущества поверхности, которые положительно сказываются на гигиене, долговечности и усилиях при уборке. LCC – одно из наиболее инновационных существующих керамических покрытий. Оно является абсолютно гладким, а поры практически отсутствуют. В результате бактериям и загрязнению сложно удержаться на поверхности, и они легко смываются водой. Сложное покрытие керамики также гарантирует, что капли любого размера мгновенно формируют водную жемчужину, легко скатывающуюся вместе с грязью и известью, растворенной в ней, и керамика остается чистой. Метод глазури в глазури позволяет LCC оставаться прочным. Покрытие LCC делает керамику устойчивой к воздействию агрессивных чистящих средств и химических веществ. В долгосрочной перспективе покрытие LCC обеспечивает высококачественное соблюдение стандартов чистоты и гигиены.



Покрытие Laufen Clean Coat (LCC) было удостоено награды iF material design и номинировано на премию German Design Award.



LAUFEN EasyFit



Революционная система настенного крепления, применимая для унитазов, биде и писсуаров. Невидимая и легко устанавливаемая система крепления удовлетворяет потребности как установщиков, так и непосредственных пользователей. Например, непосредственные пользователи сантехники будут впечатлены керамическим унитазом с абсолютно гладкой поверхностью, который действительно легко содержать в чистоте, поскольку в нем отсутствуют лазейки, где могли бы скапливаться загрязнения. А установщики будут в восторге от подобной системы, поскольку она экономит время и интуитивно понятна в монтаже.



Удобная система плавного опускания сиденья и крышки



Благодаря специальному механизму, сиденье и крышка унитаза опускаются очень мягко. Для более тщательного ухода все сиденья снимаются простым движением руки. Антибактериальный слой: сиденья марки LAUFEN обогащены антибактериальным и антигрибковым веществом. Это вещество содержится не только на поверхности, но и в самом материале, что постоянно препятствует размножению бактерий.



Водосток Vario



МАКСИМАЛЬНОЕ РАССТОЯНИЕ ОТ СТЕНЫ ПРИ ВЕРТИКАЛЬНОМ ВЫПУСКЕ



МИНИМАЛЬНОЕ РАССТОЯНИЕ ОТ СТЕНЫ ПРИ ВЕРТИКАЛЬНОМ ВЫПУСКЕ



ГОРИЗОНТАЛЬНЫЙ ВЫПУСК ПО ОТНОШЕНИЮ К СТЕНЕ

Водосток Vario был разработан для монтажа унитаза на существующий водосток. Это облегчает работу, прежде всего, в случае ремонта. Можно применить горизонтальный или вертикальный водосток на расстоянии от 7 до 35 см от стены. Установка может быть частично или полностью скрытой. Горизонтальный или вертикальный выпуск может располагаться на расстоянии от 7 до 35 см от стены. Установка может быть частично или полностью скрытой.

Безободковые унитазы



Большинство новых чаш унитазов LAUFEN имеет скрытый обод. Больше не осталось места, где могут скапливаться загрязнения и отложения; напротив, благодаря инновационной мощной системе слива обеспечивается идеальная чистота смывания как при объеме 6/3 литра, так и 4,5/3 литра. Преимущества данной системы: легкая очистка и высокая гигиеничность – актуальны как для общественных санузлов, так и для частных ванных комнат.

Унитазы, которые экономят воду

Новейшее поколение водосберегающих унитазов LAUFEN оптимизировано для смыва в пределах двух ограниченных объемов: 4,5 или 3 литра воды. В сравнении с сегодняшними стандартами двойного смыва в объеме 6/3 литра и обычного в объеме 6 литров, подобные новинки помогают существенно экономить воду. Учитывая, что в среднем на один унитаз приходится 5 000 смываний в год, годовая экономия воды составляет как минимум 6 000 литров или даже более 27 000 литров. Изделия компании LAUFEN, отмеченные зеленой наклейкой «4.5/3L» («4,5/3л»), не только отвечают требованиям, указанным в гармонизированном стандарте EN 997 класс 1 тип 5 и класс 2 (который распространяется на всю территорию Европы), но и требованиям SAI/Wells 4 Stars, действующим в Австралии. Для достижения подобной экономии воды комплект напольного унитаза LAUFEN комбинируется со специально разработанным бачком с опцией .75x. Подвесные и напольные унитазы от компании LAUFEN комбинируются с любым скрытым бачком с системой слива «4,5/3 литра». Следует учитывать, что для подобного типа водосберегающих унитазов необходимо обустроить соответствующую выходную канализационную систему. При наличии ограничений по существующей канализационной системе или со стороны местных норм унитазы

LAUFEN, отмеченные зеленой наклейкой «4.5/3L», могут эксплуатироваться при стандартном объеме смыва в 6 литров.



Смывные механизмы



Механизм смыва - это центр каждой системы LAUFEN. Чтобы превзойти текущие стандарты, швейцарские инженеры ванных комнат ставят перед собой самые высокие цели во время разработки программ развития.

Это также подтверждается сертификатами LGA и Q Plus. Разработки гарантируют, что механизм смыва подходит для последующего развития, а также обладает полной совместимостью. Замена старого на новое не является проблемой для сантехников. Варианты подвода воды также весьма гибкие: вода может подаваться сбоку, сзади или снизу. Внимание к деталям отражается в элегантном и независимом дизайне хромированного смывного механизма. Механизмы смыва производятся на территории Европейского Союза. Запасные части и обслуживание контролируются компанией LAUFEN.

Внимание к деталям отражается в элегантном и независимом дизайне хромированного смывного механизма. Механизмы смыва производятся на территории Европейского Союза. Запасные части и обслуживание контролируются компанией LAUFEN.



Унитаз HiJet



Новый вид унитаза с эффективным смыванием при объемах 4,5 и 6 литров. Уникальная модель объединяет все мировые стандарты. Проверки максимальных эксплуатационных качеств показали, что этот функциональный унитаз уже сегодня может соответствовать стандартам будущего. Он показывает выдающиеся результаты по смыванию при объеме 2-3 литра, если нижний сток канализационной системы спроектирован для этой цели.

Интеллектуальная система управления



Интеллектуальная система управления имеет несколько различных режимов, она может запускать очистку после каждого использования или через определенные интервалы времени, при этом объем слива может быть разным – от 0,5 до 3 литров. Если сантехника долгое время не используется, то по умолчанию раз в сутки производится гигиеническое смывание. Кроме того, в сантехнике есть встроенная защитная функция перелива на случай засора сливной трубы.

Режим «Гибрид»

Смыв в писсуаре производится через заданные интервалы времени, а не после каждого использования. Можно настроить шесть различных интервалов смыва от 1 до 12 часов. Каждому интервалу соответствует заданный объем смываемой воды.

Писсуар «0 литров»




Писсуар LAUFEN Iema «0 литров» экономит воду и деньги. Он функционирует без воды и не требует устройства ограничения водопритока или электричества для перекрытия водоотвода. Писсуар самостоятельно обеспечивает изоляцию испарений и предупреждает их выпуск. Принцип устройства этой «ловушки» известен в химической индустрии как колба Эрленмейера.



ПИССУАР LEMA «0 ЛИТРОВ» ЭКОНОМИТ ВОДУ И СРЕДСТВА

Сантехника, изготавливаемая на заказ



Большинство раковин LAUFEN могут быть изготовлены на заказ. Благодаря инновационной технологии производства мы можем создать изделия, которые идеально впишутся в вашу ванную комнату. Керамическое изделие можно подрезать по размеру, даже по диагонали.

Системы звукоизоляции



Ванная комната – это личное пространство. Для того, чтобы оно оставалось таковым, LAUFEN предлагает решение звукоизоляции для приставных раковин и унитазов. Использование специального пеноматериала и резины позволяет значительно снизить шум при использовании и функционировании сантехнической продукции. В зависимости от строительных особенностей, таким путем можно добиться снижения уровня шума почти на 9 децибел, что соответствует уменьшению звука почти в два раза. Система звукоизоляции соответствует нормам SIA 181 и DIN 4109, а также имеет сертификат общества Fraunhofer Gesellschaft.

- 89269.1 комплект шумоизоляции для раковин до 80 см
- 89269.2 комплект шумоизоляции для раковин 80 – 100 см
- 89269.3 комплект шумоизоляции для раковин 110 – 180 см
- 89269.4 комплект шумоизоляции для инсталляционной системы EasyFit

WELLNESS

Материалы для ванн и душевых поддонов



Выбор материала, из которого будет изготовлена ванна или душевой поддон, зависит от индивидуальных предпочтений и условий эксплуатации. Чтобы в каждом случае найти оптимальное решение, компания LAUFEN использует разные виды материалов:

Sentec

Купание в ванной, изготовленной по технологии Solid Surface Sentec, дает ощущение погружения в природный водоем. Благодаря высокому содержанию минеральных частиц поверхность очень гладкая. Кроме того, инновационный материал предоставляет свободу конструктивного исполнения: реализовать можно практически любую форму – от природных до крайне строгих и архитектурных. Более того, абсолютно непористая поверхность материала обладает превосходными гигиеническими свойствами, при этом долговечна, устойчива к воздействию ультрафиолета, к царапинам и очень легко очищается.

Сталь

Стальные ванны и душевые поддоны гигиеничны, устойчивы к появлению царапин, сколов и потертостей. Стальные ванны LAUFEN производятся из стали толщиной в 3 и 3,5 мм, они очень хорошо сохраняют форму и имеют комплектацию с противоскользящим покрытием. Кроме того, дополнительно их можно оснастить звукоизоляцией.

Акрил

Преимущества ванн и душевых поддонов, изготовленных из акрила, заключаются в изолирующих свойствах материала и теплой поверхности. За счет включения слоя из твердого пенополистирола подобная ванна поддерживает температуру в течение продолжительного времени. Акрил, применяемый компанией LAUFEN, окрашивается полностью, он легкий, невыцветающий и легко очищается.

Marbond

Marbond – композитный материал,

который имеет два слоя, образующих единое целое. Основу составляет минеральный сплав высокого качества, поверхность изделия покрыта толстым 2-миллиметровым слоем акрила. Marbond – гигиеничный материал, который легко чистится, устойчив к воздействию температур в соответствии со стандартом EN 263 и имеет противоскользящее покрытие (класс C).

Гидромассаж

Домашний центр здоровья: Компания LAUFEN объединяет омолаживающую энергию воды, воздуха и подводную подсветку и дает вам возможность получить восстанавливающий массаж в вашей собственной ванне. Праздник чувств – только для себя. При заказе системы гидромассажа компания рекомендует выбрать ванну с акриловыми панелями или установить съемные гипсокартонные панели, облицованные плиткой, что значительно упростит доступ к системе для ее обслуживания. Если все же ванна закладывается кирпичом, то в плане следует предусмотреть большие смотровые камеры, размером не менее 50 x 50 см, чтобы оставить доступ к техническим элементам. Кроме того, необходимо установить дополнительную вентиляционную решетку.



Форсунки для подачи воздуха

До 90 форсунок, расположенных на дне ванны, приведут все ваше тело в тонус. Выпускные отверстия расположены на одном уровне с дном ванны и не препятствуют вращению воды. Теплый, насыщенный озоном воздух выпускается в воду через каналы, проходящие под основанием ванны. Система осушается сама, что повышает ее гигиенические характеристики и облегчает обслуживание.

Подсветка



Цветная подсветка вызывает ко всем чувствам. Компания LAUFEN предлагает два вида подсветки: подводные светодиодные лампы подсвечивают воду, а светодиодная лента в отверстиях перелива (применяется для ванн из коллекции Kartell от LAUFEN) создает атмосферу для релаксации. Обычно цвета светодиодной подсветки постоянно меняются, но также можно выбрать один цвет с помощью сенсорного или дистанционного управления.

Сенсорное управление




Управление функциями гидромассажа также может осуществляться с помощью сенсорного управления на ободке ванны. Сенсорные кнопки интегрированы в санитарный акрил, гигиеничны, просты в уходе, устойчивы к царапинам и надежны.

Специальные каркасы из пенополистирола



Должным образом оборудованная и идеально организованная ванная комната позволит создать атмосферу равновесия и гармонии. Поэтому компания LAUFEN предлагает **каркасы** для всех встраиваемых ванн (за исключением ванн с гидромассажной системой). Эти каркасы значительно упрощают процесс установки ванны: монтаж стал быстрым и при этом отсутствует мусор, поскольку не требуется выкладка кирпичом. Упрощается и процесс облицовки плиткой, поскольку скрытая система монтажа обеспечивает идеально ровную поверхность.

Набор для установки



Вкладка для установки LAUFEN из твердого пенополистирола позволяет установить поддон для душевой кабины ровно с полом и при этом сохранить его тепло- и звукоизоляцию. Внешний защитный слой вкладки в перспективе будет предотвращать проникновение воды между кафелем и поддоном.



Ванны и душевые поддоны LAUFEN отвечают действующим европейским стандартам. Тестирование и испытание данной продукции проводится на базе независимого института экспертизы LGA Quali Test GmbH.

Системы звукоизоляции



Системы звукоизоляции LAUFEN для ванн и душевых поддонов позволяют значительно снизить передачу звука в соседние помещения и обеспечивают покой и конфиденциальность. В зависимости от строительных особенностей, возможно добиться снижения уровня шума почти на 9 децибел, что соответствует уменьшению звука почти в два раза. Система звукоизоляции соответствует нормам SIA 181 и DIN 4109, а также имеет сертификат общества Fraunhofer Gesellschaft.

Противоскользящее покрытие



Противоскользящее покрытие наносится на поверхность перед нанесением глазури или эмали, а потом подвергается обжигу для того, чтобы окончательно соединиться со структурой поверхности. Покрытие обеспечивает защиту от скольжения, оно также легко чистится, устойчиво к кислотам и механическим повреждениям. Слой, препятствующий скольжению, проверен в соответствии с нормами немецкой промышленности DIN 51097, он обладает повышенной сопротивляемостью к скольжению.

МЕБЕЛЬ

Виды покрытий для мебели



Мебель для ванной комнаты LAUFEN отвечает самым высоким эстетическим и функциональным стандартам, создавая атмосферу порядка и релаксации. LAUFEN предлагает различные варианты покрытия поверхности мебели. Все варианты оптимизированы с учетом особенностей применения и рассчитаны на долгий срок службы.

Шпон из натурального дерева

Водные процедуры в окружении дерева. Изысканный деревянный шпон на ощупь и внешний вид обладает всеми качествами дерева. Он не чувствителен к влажности, мебель имеет укрепленные углы, что повышает ее ударопрочность. Такой деревянный шпон используется, в частности, в коллекциях Lb3 и ILBAGNOALESSI One "noce canaletto"



HPL

Поверхность HPL (High Pressure Laminate) отличается высокой прочностью и износостойкостью и выглядит как натуральное дерево. Она легко чистится, не выгорает, устойчива к воздействию химических веществ и влаги. LAUFEN использует отделку HPL в мебельной серии Space.



Лакированная поверхность

Классическая блестящая лакированная поверхность, покрытая двухкомпонентным устойчивым к воздействию воды лаком, представляет собой идеальную поверхность без неровностей. Представлен широкий выбор цветов. Лакированные поверхности представлены в белых шкафчиках ILBAGNOALESSI One. Кроме того, LAUFEN предлагает для серий мебели Case, Base, Space и Laufen Pro дополнительную палитру из 39 цветов лака.



Покрытие пленкой

Пленка натягивается поверх углов и создает бесшовную, защищенную от влажности поверхность мебели. Такая поверхность защищена от царапин, влажности и воздействия света. Покрытие обеспечивает свободу в выборе форм, например, могут применяться такие элементы, как встроенные ручки. Покрытия пленкой используются в коллекциях Palomba, Living Square, Laufen Pro and Case.

Система хранения



Удобные органайзеры для хранения разных мелочей в ящиках мебели для ванных комнат ILBAGNOALESSI One, Boutique и Space for VAL прекрасно подходят для поддержания порядка и предотвращения постоянно повторяющегося хаоса после быстрого задвигания ящиков.

Система плавного открывания и закрывания soft close



Хлопанье дверцами в прошлом: Система **soft close** («мягкое закрывание») от компании LAUFEN обеспечивает плавный ход дверок и ящиков. Данная система входит в стандартную комплектацию всей мебели LAUFEN. В данном случае качество можно ощутить, а не услышать.



Крепежная система 3D



Комфорт в каждой детали: Благодаря подвижной регулируемой **3D-крепежной системе** крепление мебели LAUFEN на стену осуществляется быстро и просто.

Компактный сифон



Мебель от LAUFEN, устанавливаемая под раковиной, эксклюзивно оборудована **компактным сифоном** (1). Подобная конструкция позволяет не делать вырез под сифон в ящике (2), освобождая тем самым ценное пространство для хранения и предоставляя возможность полностью задействовать все внутреннее пространство.



ПОДСВЕТКА И ЗЕРКАЛА

Освещение в ванной комнате



Создавая зеркала с подсветкой и зеркальные шкафчики, LAUFEN предлагает широкий ряд индивидуальных решений освещения. От встроенной светодиодной подсветки (1), до ламп с креплениями (2), торцевой подсветки стеклянных полок в шкафчиках (3), с непрямой, создающей атмосферу, подсветкой, до оптимальной подсветки непосредственно на фасаде зеркала для нанесения макияжа или бритья.

Сенсорный выключатель



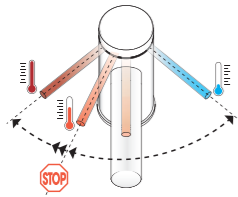
В качестве опции для модели зеркала Frame 25 LAUFEN предлагает встроенный бесконтактный **сенсорный выключатель** подсветки зеркала. Так Вы сможете включить свет, лишь приблизив к нему руку, не касаясь выключателя.

СМЕСИТЕЛИ

Есо & Есо+

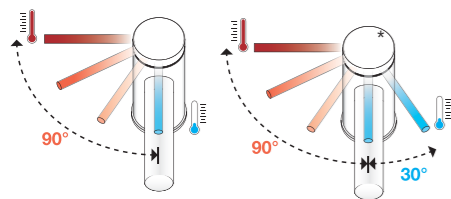
Экономить воду и энергию без потери комфорта – об этом позаботятся технологии сбережения воды и энергии Ecototal и Ecototal+. Система сбережения позволяет непосредственно ограничить поток воды при поднятии рычага вверх, когда пользователь увеличивает поток воды. С помощью этой технологии можно без потери комфорта экономить до трети энергии и воды. Ecototal + предлагает дополнительно функцию экономии энергии – идеальную для мест общественного пользования: при среднем положении рычага из крана течет не смешанная, а только холодная вода, чего вполне достаточно для мытья рук.

Есо



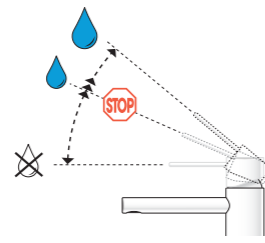
- умное решение для частных домов
- 30% экономии ресурсов благодаря системе контроля потока воды (FlowControl) и регулированию температуры воды
- долгий срок службы

Дополнительные преимущества Есо+



- функция Cold start, при включении начинает поступать холодная вода

FlowControl




- осязаемое сопротивление потоку воды
- начало подачи воды при приложении дополнительного усилия

Смесители-термостаты

Кому не знакома эта ситуация? Регулярная настройка крана, чтобы получить нужную температуру перед тем, как войти в душ или ванну. Решение этой проблемы – наши удобные смесители-термостаты.

Практичность – умные технологии



Новое поколение смесителей-термостатов предполагают размещение рычага регулировки температуры и напора воды на одной стороне. Смесители-термостаты имеют встроенную функцию защиты: при прекращении подачи холодной воды, подача горячей воды автоматически останавливается. И благодаря изолированному размещению линий горячей воды корпус смесителя никогда не нагревается.

Экономия пространства – скрытый монтаж (twintherm и citytherm)



Универсальная технология в наиболее компактной форме. Смеситель может быть легко вмонтирован в стену

с помощью блока скрытого монтажа Simibox. Экономия пространства сочетается с возможностью создать уникальный, элегантный и уютный интерьер ванной комнаты.

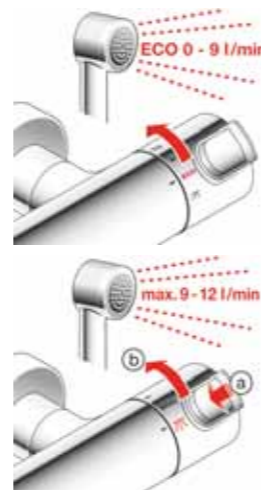


Безопасность – точный выбор температуры воды



Просто установите температуру воды и наслаждайтесь душем. В качестве дополнительной безопасности: кнопка для детей – поддержание максимальной температуры до 38 °С. Вам нужно нажать на ручку и одновременно повернуть ее в нужном направлении (см. рис. 4) для увеличения температуры.

Экономичность – выбор напора воды



Небольшое вращение рукоятки позволяет регулировать количество воды в потоке. С помощью кнопки Есо возможна дополнительная экономия воды (см. рис. 5). После выключения функции Есо, поток воды восстанавливается до полного (см. рис. 6).

Решения для душа



Многочисленные решения для зоны душа: от простого дизайна к различным настройкам и функциям.

Суперплоская душевая насадка ливневого потока



Ø 300 мм или 300 x 300 мм, 2 мм толщина в корпусе из хромированной нержавеющей стали, мгновенная остановка потока воды без капель. Душевая насадка может быть заблокирована и повернута горизонтально на ± 60°.

Регулируемый настенный кронштейн



Крепежную планку для душа можно отрегулировать во время монтажа: – компенсация по вертикали и сбоку ± 5 мм – компенсация глубины -7 мм / + 10 мм

Душевые насадки MyTwin и MyCity



Топовые душевые насадки с тремя типами струй и функцией SmartSelect.

Простая регулировка высоты



Простым нажатием возможно отрегулировать высоту размещения душевой насадки.

Управление одной рукой



Регулировка температуры и потока воды на одной стороне рукоятки. Удобное функциональное размещение и, кроме того, благодаря умному размещению линий горячей воды корпус смесителя никогда не нагревается.

Скрытый переключатель



Возможность быстрой смены ручного душа на душ с креплением на потолке.

Душевые насадки MyTwin и MyCity – внимание к деталям

Удобство использования



Душевые насадки 120 мм могут быть оснащены типами струй "RainSpray" или "MassageSpray", а также возможна комбинация двух типов струй "MixedSpray". Нажатие на кнопку позволяет сделать выбор между мягким расслабляющим напором воды и интенсивным водным массажем. Воздушные пузырьки, смешиваясь со струями воды, доставляют приятные ощущения, стимулируют кровообращение.

Технически выверенные



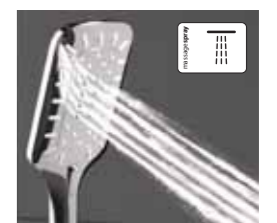
Все душевые насадки комплектуются регулятором-ограничителем "Ecochoice", который позволяет ограничить поток воды до 5,7 л / мин. (присвоен знак "A"). Если вы предпочитаете больший напор воды – до 11,3 л / мин, возможна регулировка вручную. Особое внимание было уделено выбору материалов. Все смесители изготовлены с использованием высококачественных материалов, которые отвечают всем требованиям положений о питьевой воде. Тело смесителя всегда остается прохладным благодаря изолированному размещению линий горячей воды.



RainSpray



MixedSpray




MassageSpray



SmartSelect

ДЛЯ ЗАМЕТОК



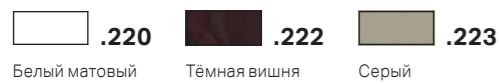
Для коллекций мебели LAUFEN Pro, Base, Space и Case предлагается большой выбор расцветок матового лака в дополнение к стандартным цветам: 39 созданных специально и только для LAUFEN оттенка позволят Вам подобрать индивидуальный тон для Вашей ванной комнаты.

МЕБЕЛЬ. ЦВЕТОВАЯ ГАММА

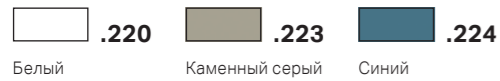
ILBAGNOALESSI ONE



PALOMBA COLLECTION



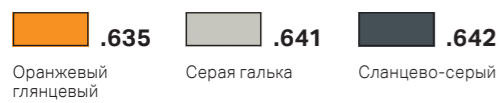
Цвета корпусов



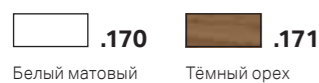
Цвета боковых стенок



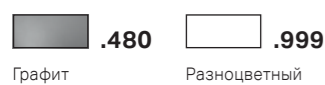
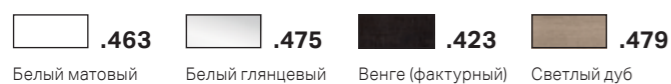
KARTELL BY LAUFEN



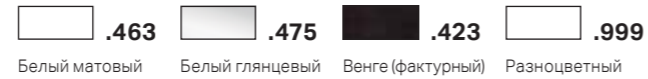
INO



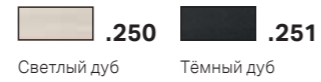
LAUFEN PRO S



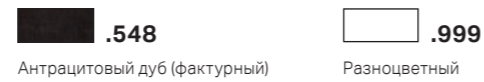
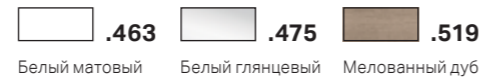
LAUFEN PRO A + B




BOUTIQUE



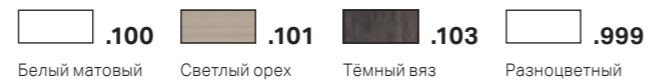
CASE



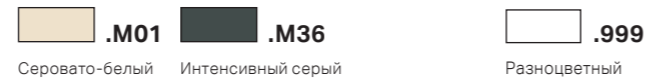

СТОЛЕШНИЦЫ CASE



SPACE / SPACE FOR VAL



BASE

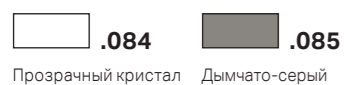


WELLNESS / АКССУАРЫ. ЦВЕТОВАЯ ГАММА

Изделия LAUFEN из материала Marbond




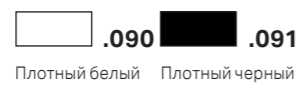
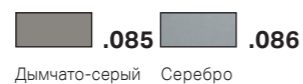
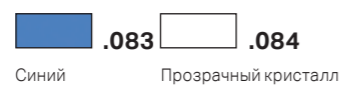
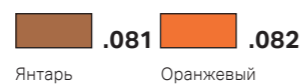
ЦВЕТА ДИСКОВ



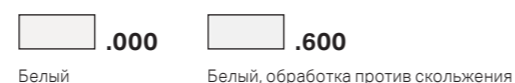
Изделия LAUFEN




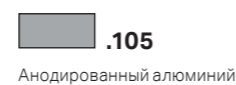
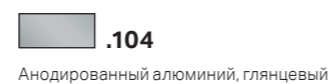
ЦВЕТА АКССУАРОВ



LAUFEN PRO / PALLADIUM / MERANO



ЦВЕТА ПОЛОТЕНЦЕДЕРЖАТЕЛЕЙ CASE



Не все цвета доступны для всех моделей. Для получения подробной информации обращайтесь к техническому каталогу или на сайт laufen.ru

КЕРАМИКА. ЦВЕТОВАЯ ГАММА

КОЛЛЕКЦИЯ PALOMBA / LIVING SAPHIRKERAMIK / LAUFEN PRO / LAUFEN PRO S



KARTELL BY LAUFEN



ILBAGNOALESSI ONE



ФОТОГРАФИЯ

SONAR

Six & Five

ILBAGNOALESSI ONE

Fabrizio Bergamo, Giuseppe Pino, Maurizio Marcato

PALOMBA COLLECTION

Adriano Brusaferrri, Max Majola, Carlo Cirauda, Maurizio Marcato, Luca Fregoso, Max Zambelli

KARTELL BY LAUFEN

Max Zambelli Adriano Brusaferrri

LIVING

Max Zambelli, Christoph Kern, Maurizio Marcato, Studio Casa

Представленные виды продукции, размеры и цвета доступны не во всех странах. Актуальная информация по наличию тех или иных артикулов содержится в прайс-листе официального дистрибьютора LAUFEN/ROCA. Сроки доставки могут отличаться.

LIVING SQUARE / LIVING CITY / PALACE / LB3



FLORAKIDS



SONAR / VAL / INO



Не все цвета доступны для всех моделей.

Для получения подробной информации обращайтесь к техническому каталогу или на сайт laufen.ru

VAL

Max Zambelli, Adriano Brusaferrri

INO

Max Zambelli, Adriano Brusaferrri

PALACE

Studio Casa

LAUFEN PRO

Max Zambelli, Christoph Kern, Maurizio Marcato, Studio Casa

CLEANET RIVA

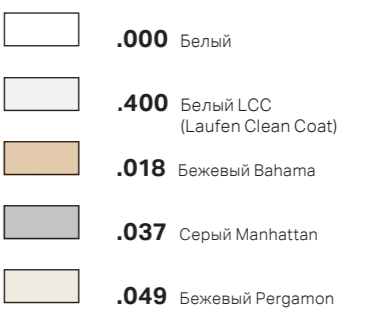
François Halard, Max Zambelli

FLORAKIDS

Maurizio Marcato

Цвета, представленные в каталоге, могут отличаться от реального цвета изделий. Интерьеры ванных комнат в каталоге являются чисто декоративными и не учитывают все технические требования. Предметы интерьера и дополнительные аксессуары не входят в ассортимент продукции.

LAUFEN PRO A + B



CLEANET RIVA



CASE

Max Zambelli, Andrea Pitari

SPACE

Max Zambelli, Adriano Brusaferrri

BOUTIQUE

Max Zambelli, Adriano Brusaferrri

BASE

Max Zambelli

ANTERO

Adriano Brusaferrri

Мы сохраняем за собой право изменять условия и требования без предварительного уведомления. Актуальная информация доступна на сайте www.laufen.com. Дизайн защищен авторским правом.

Напечатано на бумаге, получаемой за счет устойчивого и рационального использования лесных ресурсов.

ИСПОЛНЕНИЕ КЕРАМИЧЕСКИХ ИЗДЕЛИЙ

Исполнение раковин

.104 одно отверстие для смесителя по центру

.105 одно отверстие для смесителя, слева

.106 одно отверстие для смесителя, справа

.107 два отверстия для смесителя

.108 три отверстия для смесителя

.109 без отверстия для смесителя

.111 одно отверстие для смесителя, без отверстия для перелива

.112 без отверстия для смесителя, без отверстия для перелива

.113 одно отверстие под смеситель слева, без отверстия для перелива

.114 одно отверстие под смеситель справа, без отверстия для перелива

.135 одно отверстие для смесителя, подрезаемая с одной стороны

.136 три отверстия для смесителя, расстояние 20, 36 см

.142 без отверстия для смесителя, без отверстия перелива, без открытого сливного отверстия

.147 одно отверстие для смесителя, подрезаемая с двух сторон

.155 глазурированная поверхность слива

.156 с отверстием для смесителя, без отверстия перелива, без открытого сливного отверстия

.158 три отверстия для смесителя, без перелива

.503 с отверстием для смесителя, раковина посередине, с отверстием для перелива

.814 одно отверстие для смесителя по центру, одно отверстие справа для электронного клапана контроля температуры и уровня воды

.815 одно отверстие для смесителя по центру, одно отверстие справа для электронного клапана контроля температуры и уровня воды, без отверстия перелива

Исполнение биде

.302 с одним отверстием для смесителя по центру, без боковых отверстий для подвода воды

.304 с одним отверстием для смесителя по центру, два боковых отверстия для подвода воды

.308 3 отверстия для смесителя, без боковых отверстий для подвода воды

Исполнение писсуаров

.400 с “мухой”

.401 со сливной трубой DN 50

.411 с “мухой”, со сливной трубой DN 50

Отверстия для смесителя

○ = без отверстия для смесителя

● = одно отверстие для смесителя

●● = два отверстия для смесителя

●●● = три отверстия для смесителя

Headquarters:

LAUFEN Bathrooms AG
Wahlenstrasse 46
CH-4242 Laufen
Tel. +41 61 765 71 11
feedback@laufen.ch
www.laufen.com

Export:

LAUFEN Bathrooms AG
Wahlenstrasse 46
CH-4242 Laufen
Tel. +41 61 765 76 09
export@laufen.ch
www.laufen.com/export

Asia:

Roca Sanitaryware Ltd.
Room 2303, 23/F
148 Electric Road
North Point, Hong Kong
Tel. +852 250 624 38
Fax +852 250 624 92
laufenasia@hongkong.laufen.ch
www.laufen.com/export

Oceania:

Australia, New Zealand & other
Bathroom Products Australia P/L
2/97 Banksia St.
Botany NSW 2019
Australia
Tel. +61 (0)2 9290 2331
aus.admin@roca.net
www.laufen.com.au

Austria:

LAUFEN Austria AG
Mariazeller Strasse 100
A-3150 Wilhelmsburg
Tel. +43 2746 6060
Fax +43 2746 6060 380
office.wi@at.laufen.com
www.laufen.co.at

Bosnia and Herzegovina, Croatia, Kosovo, Macedonia, Montenegro, Serbia, Slovenia:

INKER d.d.
Industrijska 1
10290 Zaprešić
Tel. +385 1 3310 364
Fax +385 1 3310 275
komercijala@inker.hr
www.laufen.hr

Benelux:

LAUFEN Benelux B.V.
Meidoornkade 2A
NL-3992 AE Houten
Tel. +31 (0)33 450 20 90
info.benelux@laufen.ch
www.laufen.nl
www.laufen.be

Brazil:

Roca Sanitários Brasil Ltda.
Av. 14 de Dezembro,
2.800 - V. Mafalda
CEP: 13206-105
Jundiaí - SP - Brasil
PABX: +55 11 3378 4600
Assistência Técnica: 0800 70 11 510
info.br@laufen.com
www.laufen.com.br

Bulgaria:

Roca Bulgaria AD
5, Pirotska Str.
1301 Sofia, Bulgaria
Tel. +359 2 930 59 10
Fax +359 2 930 59 18
office.sofia@bg.roca.net
www.bg.roca.com

China:

Roca Sanitary Trading
(Shanghai) co. Ltd
Room 503-505, City Gateway
No. 396 North Caoxi Road
Shanghai 200030, China
Tel. +86 21 3368 8822
Fax +86 21 3368 8299
laufen_cn@roca.net.cn
www.cn.laufen.com

Czech Republic:

LAUFEN CZ s.r.o.
V Tůňích 3/1637
120 00 Praha 2
Tel. +420 296 337 701
prague.gallery@cz.laufen.com
www.laufen.cz

Estonia:

LAUFEN Nordic ApS
Anna Varres
Tel. +372 5665 0589
office.tallinn@ee.laufen.com
www.laufen.ee

France:

Roca S.A.R.L.
Marque LAUFEN
Immeuble le Rond Point
5 Boulevard de l'Oïse
F-95015 Cergy Pontoise Cédex
Tel. +33 1 34 40 39 31
Fax +33 1 30 37 02 65
commercial@roca.fr
www.laufen.fr

Germany:

LAUFEN Deutschland
Roca GmbH
Feincheswiese 17
D-56424 Staudt
Tel. +49 2602 93 61 0
Fax +49 2602 93 61 55
info.staudt@de.laufen.com
www.de.laufen.com

Hungary:

LAUFEN CZ s.r.o.
Hungarian Trade Agency
Pasaréti u. 83
H-1026 Budapest
Tel. +36 1 274 05 35
Fax +36 1 391 04 58
office.budapest@hu.laufen.com
www.laufen.hu

India:

Roca Bathroom Products Pvt. Ltd.
3rd Floor, Tower B,
DLF Building No. 10, Phase – II
DLF Cyber City,
Gurgaon – 122002, Haryana
India
Tel. +91 124 4278347-49
Fax +91 124 4278350
Info.laufen@in.roca.com
www.laufen.in

Italy:

LAUFEN CZ s.r.o.
V Tůňích 3/1637
CZ-120 00 Praha 2
Tel. +39 02 90016001
Fax.+39 02 90016011
www.laufen.it

Latvia:

LAUFEN Nordic ApS
Dita Osmolovska
Tel. +371 2631 9340
office.riga@lv.laufen.com
www.laufen.lv

Lithuania:

LAUFEN Nordic ApS
Užupio g. 30
Vilnius, 01203
Lietuva
Tel. +370 5 215 30 76
office.vilnius@lt.laufen.com
www.laufen.lt

Morocco:

Roca Maroc, S.A.
route de Marrakech, km 2,5
BP 571, 26000 Settat
Tel. +212 5 23 40 59 41
Fax +212 5 23 40 59 42
www.roca.com

Nordic Countries:

Denmark, Finland, Greenland, Iceland
LAUFEN Nordic Aps
Tømrervej 2
4600 Køge
Denmark
Tel. +45 56 287 287
info@dk.laufen.com
www.laufen.dk
www.laufen.fi

North America:

LAUFEN Bathrooms North America
Showroom
7610 NE 4th Court, Suite 104
Miami, FL 33138
USA
Toll free phone +1 (866) 696-2493
+1 (305) 357-6130
Toll free fax +1 (866) 628-1760
usa@laufen.com
canada@laufen.com
www.laufen.com/usa
www.laufen.com/ca
www.laufen.com.mx

Norway:

Laufen Norge AS
Syretårnet 41
NO-3048 Drammen
Tel.: +47 32 27 60 70
firmapost@no.laufen.com
www.laufen.no

Poland:

Roca Polska Sp. z o.o.
ul. Wyczółkowskiego 20
44-109 Gliwice
Tel. +48 32 339 41 00
biuro@roca.pl
www.laufen.pl

Portugal:

Roca, S.A., Portugal
Apartado 575, Ponte da Madalena
2416-905 - Leiria, Portugal
Tel. +351 244 720 000
marketing.le@pt.roca.net
www.laufen.pt

Romania:

Roca Obiecte Sanitare S.R.L.
Blvd. Preciziei nr. 1, Sector 6
062202 - Bucharest - Romania
Tel. +4031 822 2310
Fax +4021 318 1418
www.ro.roca.com

Russia:

Roca Rus
Promyshlennaya Str. 7, Tosno
Leningrad region, 187000, Russia
Tel. +7 812 347 94 49
marketing@ru.roca.net
www.laufen.ru

Roca Rus

2nd Khutorskaya, 38A, building 14
Moscow, 127287, Russia
Tel. +7 495 989 65 91
marketing@ru.roca.net
www.laufen.ru

Slovakia:

LAUFEN SK s.r.o.
Štefanovičova 12,
811 04 Bratislava
Tel. +421 2 52 621 024
office.bratislava@sk.laufen.com
www.sk.laufen.com

Spain:

Laufen Bathrooms S.A.
C/ Covarrubias 23
28010 Madrid
Spain
Phone: +34 900 103 258
info@es.laufen.com
www.laufen.es

Sweden:

Laufen Sverige AB
Kämpegatan 15
SE-41104 Göteborg
Tel. +46 (0) 823 44 44
info@se.laufen.com
www.laufen.se

Switzerland:

Keramik Laufen AG
Wahlenstrasse 46
CH-4242 Laufen
Tel. +41 61 765 71 11
forum@laufen.ch
www.laufen.ch

Ukraine:

LAUFEN CZ s.r.o. Ukraine
Kiev 04128
19, Ak. Tupoleva str., office „Laufen“
Tel. +380 44 499 0620
Fax +380 44 499 0621
office.kiev@ua.laufen.com
www.ua.laufen.com

United Kingdom and Ireland:

ROCA Limited
c/o Laufen Limited
Hermitage Industrial Estate
Samson Road
Coalville
LE67 3FP
Tel. +44 (0)1530 510007
info@uk.laufen.com
www.uk.laufen.com



www.laufen.com



скачать брошюры



Приложение Laufen Bathrooms App
для iPhone/iPad



www.laufen.com/bimobjects
www.facebook.com/laufenbathrooms
www.twitter.com/laufenbathrooms
www.youtube.com/laufenbathrooms1
www.instagram.com/laufenbathrooms
www.pinterest.com/laufenbathrooms

LAUFEN Bathrooms AG
 Wahlenstrasse 46
 4242 Laufen
 Швейцария
 Тел. +41 61 765 71 11
www.laufen.com